

# less'n'more

as valuable  
as light can be

## INTRO

Inhalt content	02
Technische Daten technical data	04
Lichtverteilung Baldachinleuchten light distribution canopy lights	05

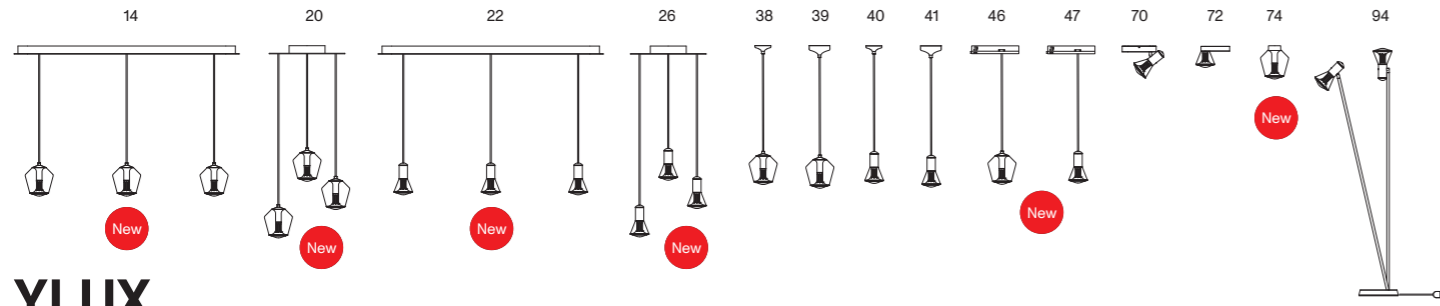
## LESS-N-MORE

Serie Baldachinleuchten canopy lights	12
Serie Pendelleuchten pendant lights	36
Serie Stromschienenleuchten power track lights	46
Serie Wand- und Deckenleuchten wall- and ceiling lights	54
Serie Wand- und Bodenstrahler wall- and floor spotlights	70
Serie Tisch- und Standleuchte table- and floor lights	88

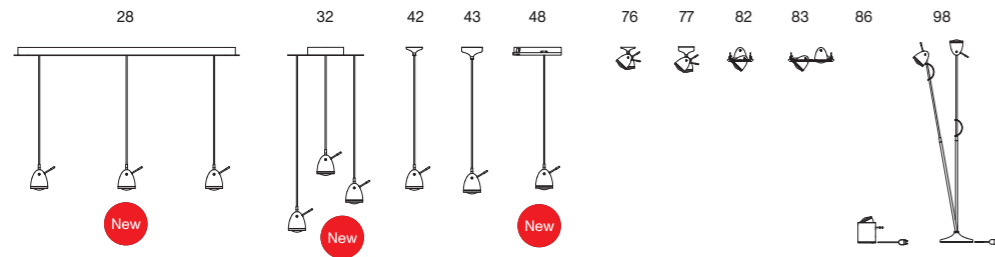
## OUTRO

As light can be less' n' more	102
Farben colors	110
Konfigurator configurator	111
Symbole icons	112
Impressum imprint	113

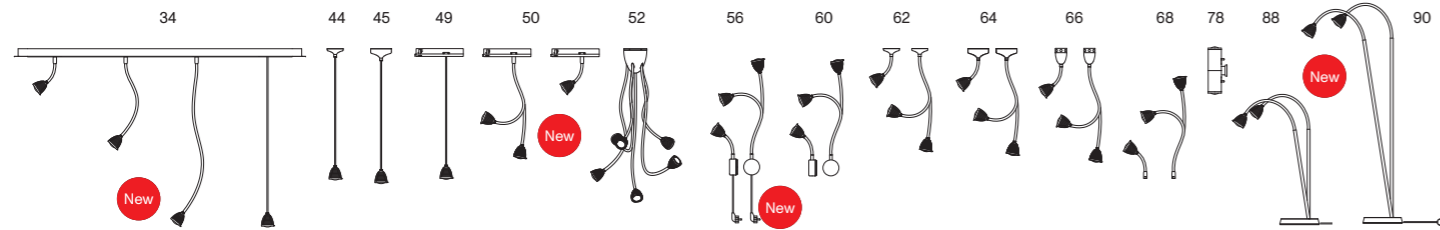
# ETHICS



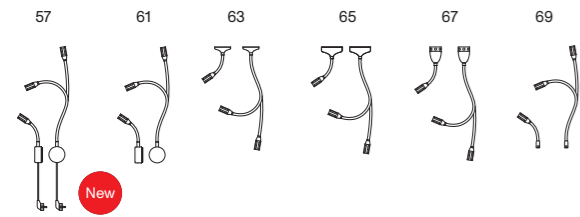
# YLUX



# ATHENE



# ZEUS



# MIMIX



# STEREO

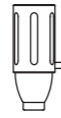


less'n'more

# TECHNISCHE DATEN TECHNICAL DATA

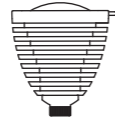
## ZEUS

Leistung power: 6 Watt  
 Lichtstrom luminous flux: 600 Lumen  
 Betriebsspannung operation voltage: 12 Volt  
 Betriebsstrom operation current: 500 mA  
 Farbtemperatur color temperature: 2.700 Kelvin  
 Farbwiedergabe color index: CRI 95  
 Abstrahlwinkel angle beam: 30 - 85° stufenlos stepless  
 Leuchte dimmbar light dimmable: Phase / PUSH / 1 - 10V / Dali / Casambi  
 LED Typ LED type: Cree XHP35



## ATHENE

Leistung power: 6 / 7.5 Watt  
 Lichtstrom luminous flux: 600 / 750 Lumen  
 Betriebsspannung operation voltage: 12 Volt  
 Betriebsstrom operation current: 500 / 600 mA  
 Farbtemperatur color temperature: 2.700 Kelvin  
 Farbwiedergabe color index: CRI 95  
 Abstrahlwinkel angle beam: 40 - 90° stufenlos stepless  
 Leuchte dimmbar light dimmable: Phase / PUSH / 1 - 10V / Dali / Casambi  
 LED Typ LED type: Cree XHP35



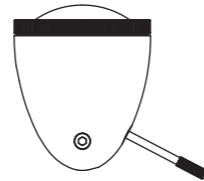
## ETHICS

Leistung power: 12 / 17 / 20 Watt  
 Lichtstrom luminous flux: 1.200 / 1.700 / 2.000 Lumen  
 Betriebsspannung operation voltage: 12 Volt  
 Betriebsstrom operation current: 500 / 650 / 850 mA  
 Farbtemperatur color temperature: 2.700 Kelvin  
 Farbwiedergabe color index: CRI 95  
 Abstrahlwinkel angle beam: 85°  
 Leuchte dimmbar light dimmable: Phase / PUSH / 1 - 10V / Dali / Casambi  
 LED Typ LED type: 2x Cree XHP35



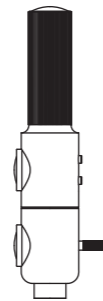
## YLUX

Leistung power: 18 Watt  
 Lichtstrom luminous flux: 1.800 Lumen  
 Betriebsspannung operation voltage: 36 Volt  
 Betriebsstrom operation current: 500 mA  
 Farbtemperatur color temperature: 2.700 Kelvin  
 Farbwiedergabe color index: CRI 95  
 Abstrahlwinkel angle beam: 60 - 90° stufenlos stepless  
 Leuchte dimmbar light dimmable: Phase / PUSH / 1 - 10V / Dali / Casambi  
 LED Typ LED type: Cree CMA1516



## STEREO

Leistung power: 2x 6 Watt  
 Lichtstrom luminous flux: 2x 600 Lumen  
 Betriebsspannung operation voltage: 12 Volt  
 Betriebsstrom operation current: 500 mA  
 Farbtemperatur color temperature: 2.700 Kelvin  
 Farbwiedergabe color index: CRI 95  
 Abstrahlwinkel angle beam: 2x 85°  
 Leuchte dimmbar light dimmable: Tastdimmer button dimmer switch  
 LED Typ LED type: 2x Cree XHP35



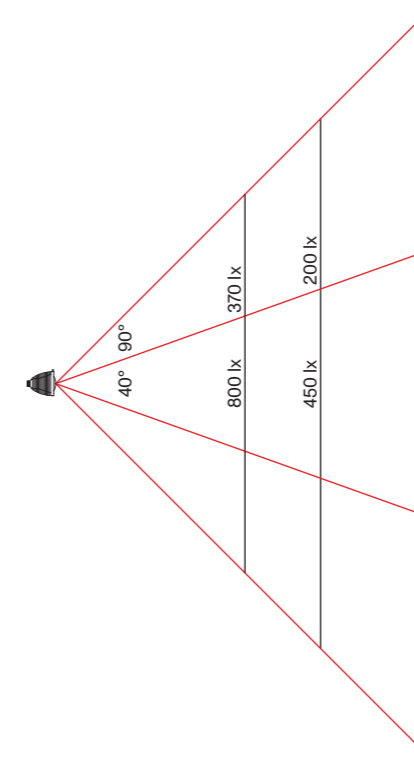
## MIMIX

Leistung power: 4.5 Watt  
 Lichtstrom luminous flux: 400 Lumen  
 Betriebsspannung operation voltage: 230 Volt  
 Betriebsstrom operation current: 20 mA  
 Farbtemperatur color temperature: 2.700 Kelvin  
 Farbwiedergabe color index: CRI 85  
 Abstrahlwinkel angle beam: 100°  
 Leuchte dimmbar light dimmable: Phase / Casambi  
 LED Typ LED type: Lumens EDC 38C / Seoul Acrich

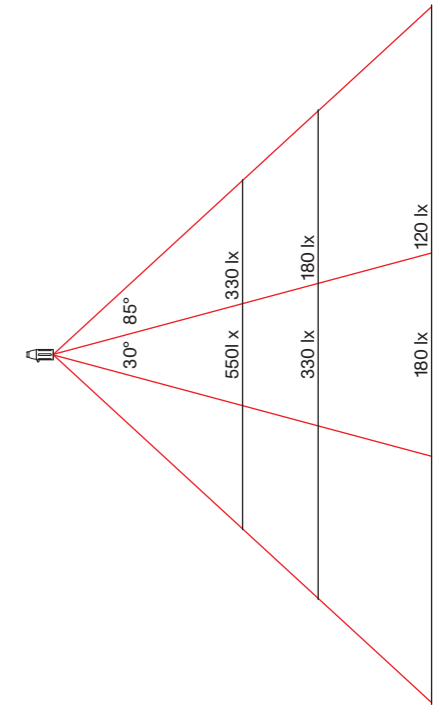


# LICHTVERTEILUNG LIGHT DISTRIBUTION

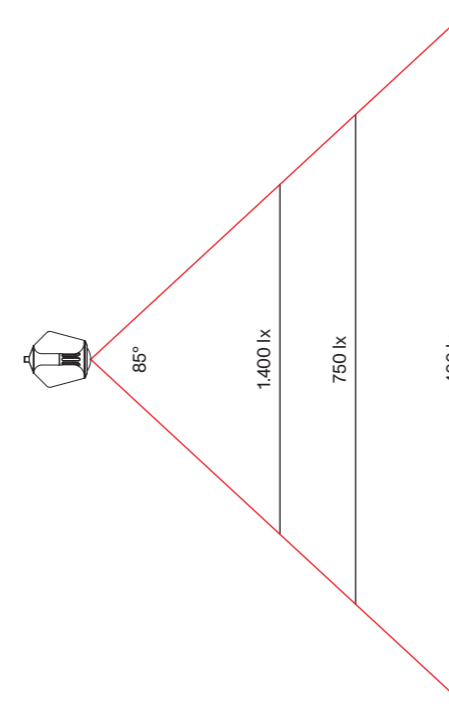
ATHENE



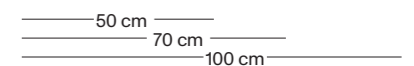
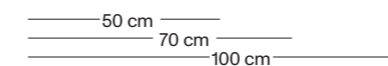
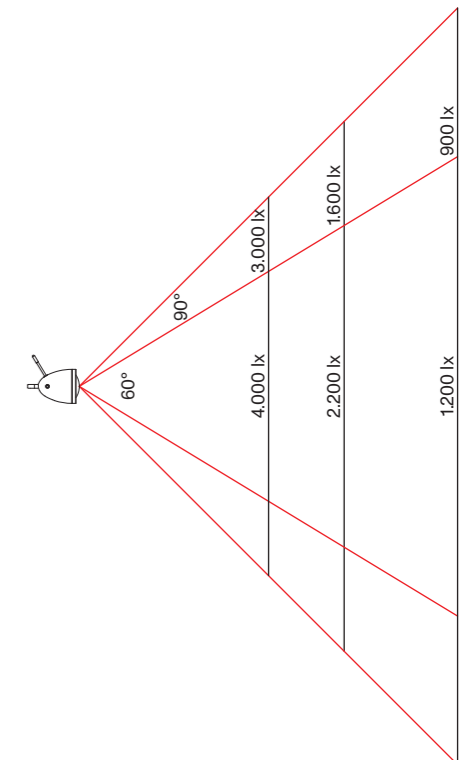
ZEUS



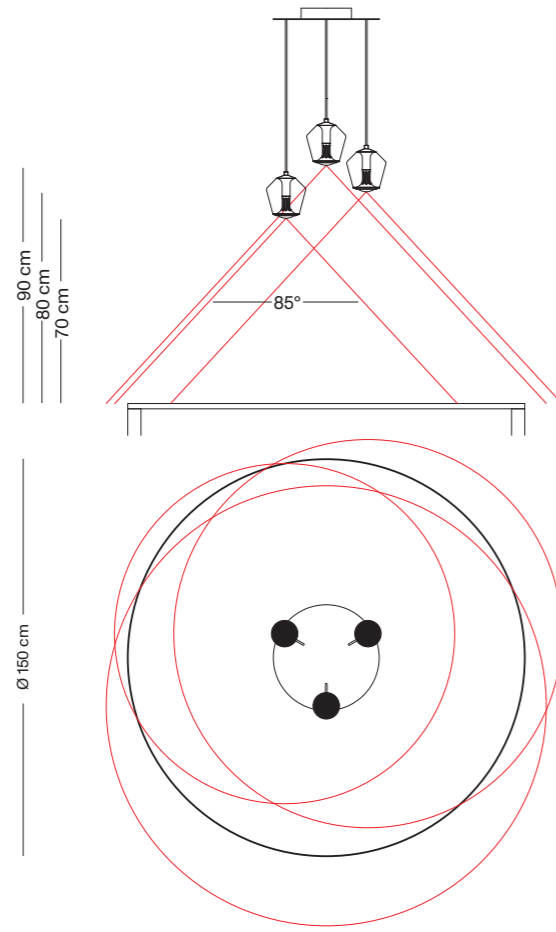
ETHICS



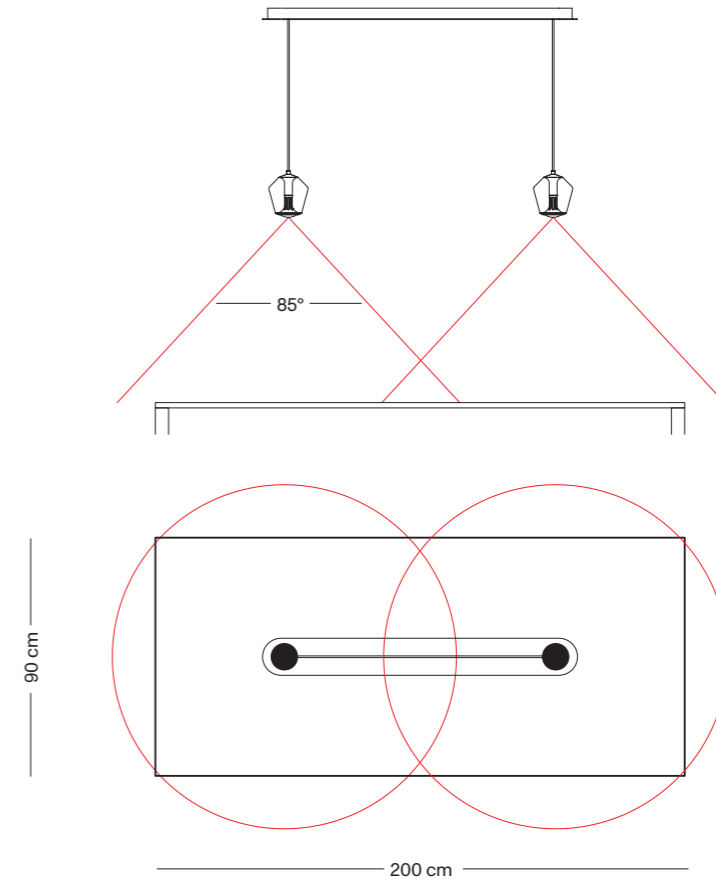
YLUX



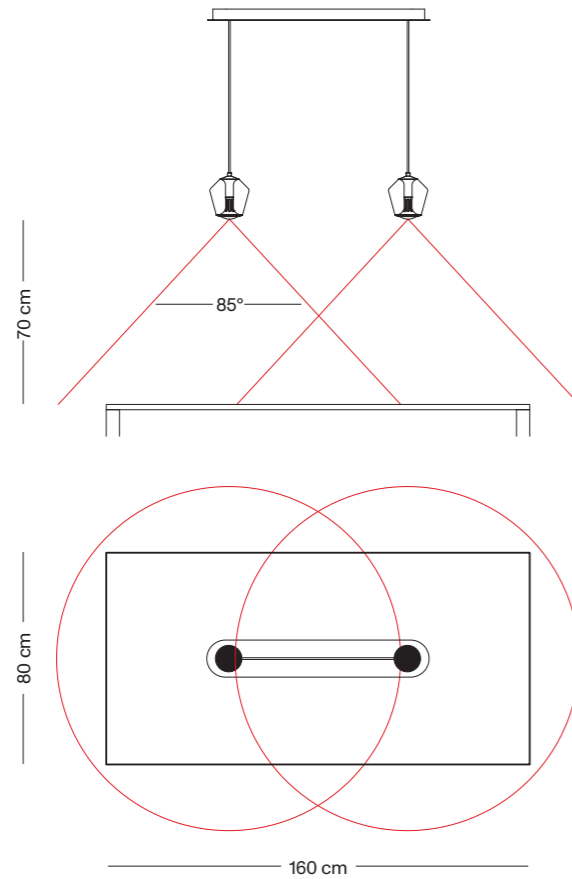
E-3PL-400



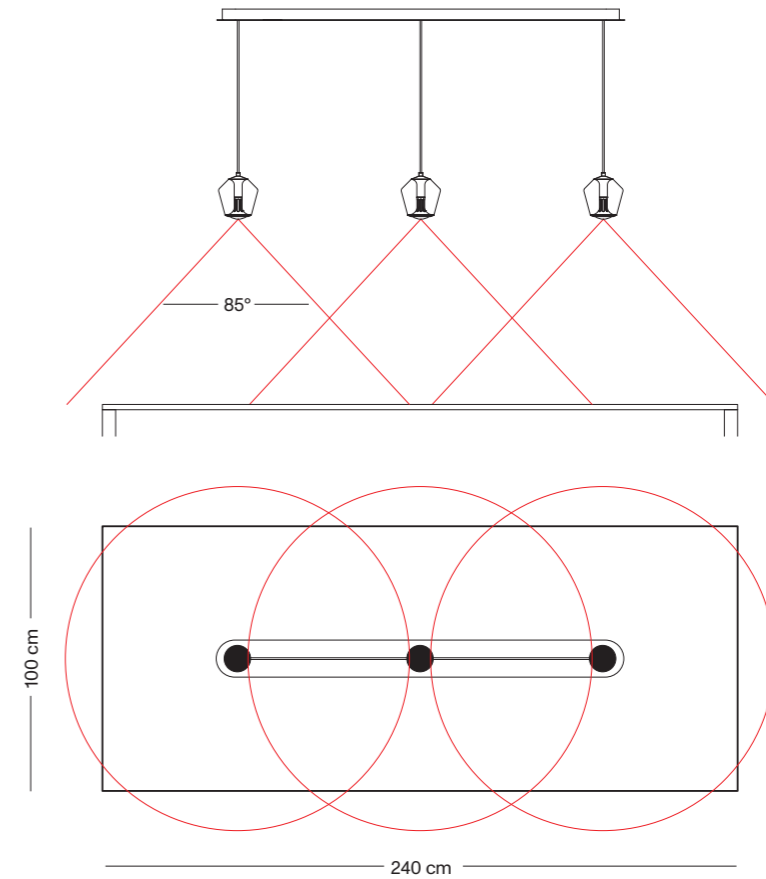
E-2PL-1190



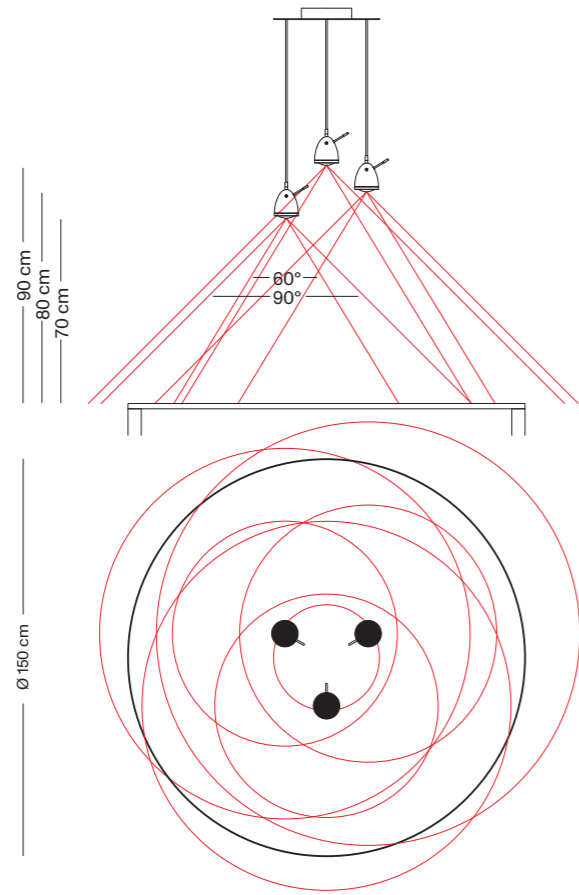
E-2PL-840



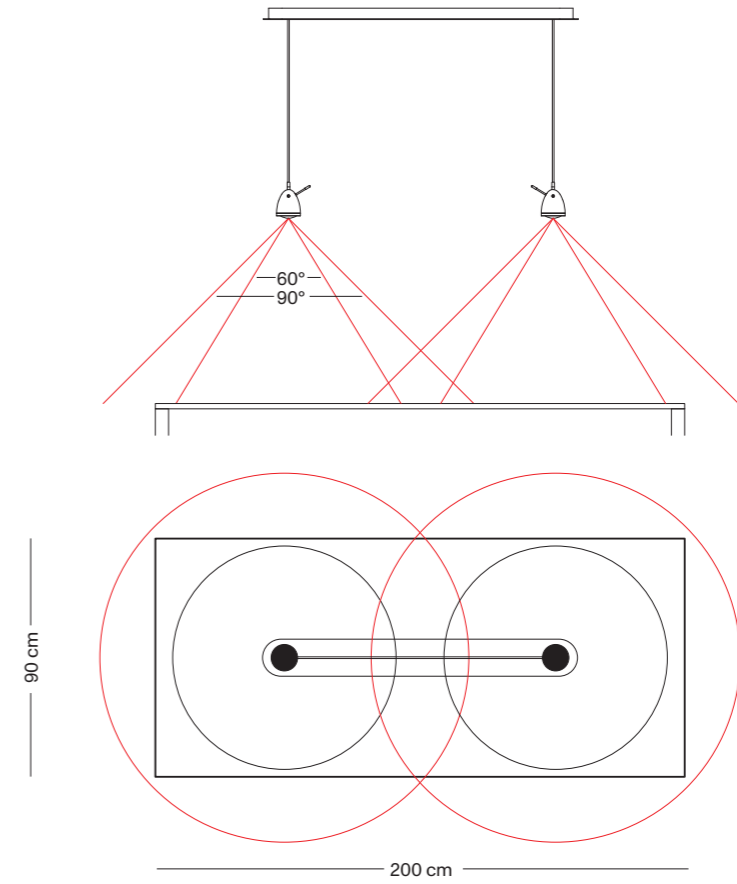
E-3PL-1190



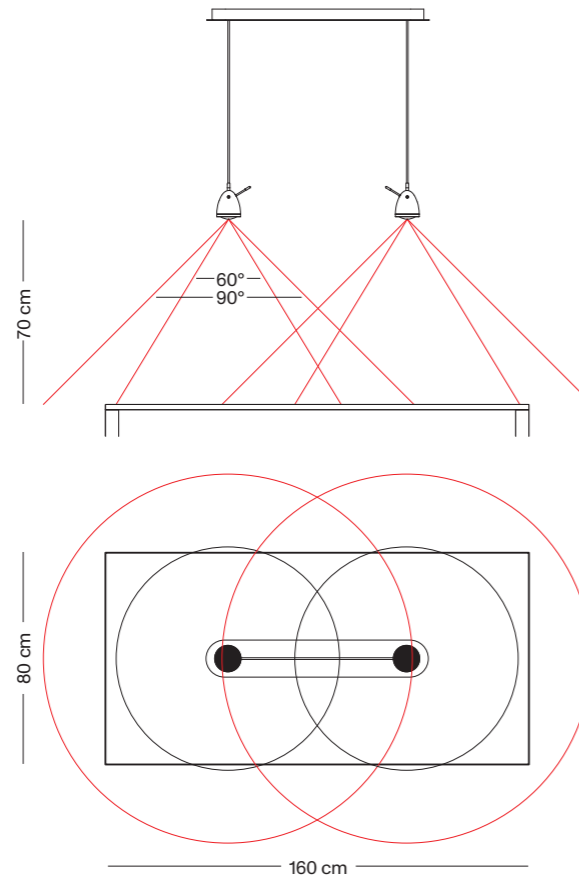
Y-3PL-400



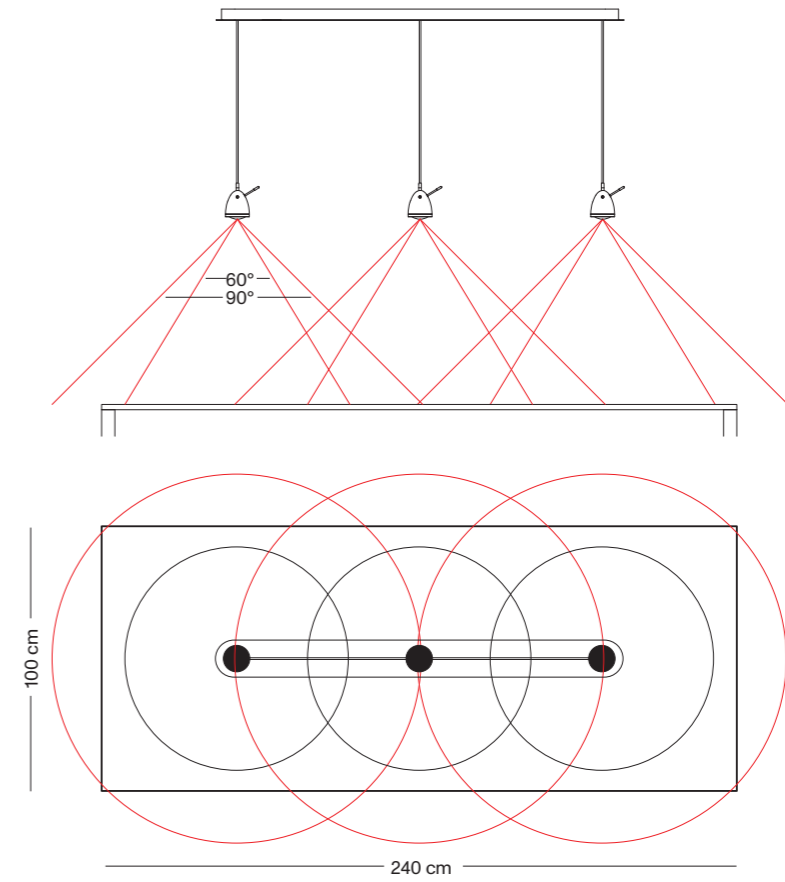
Y-2PL-1190



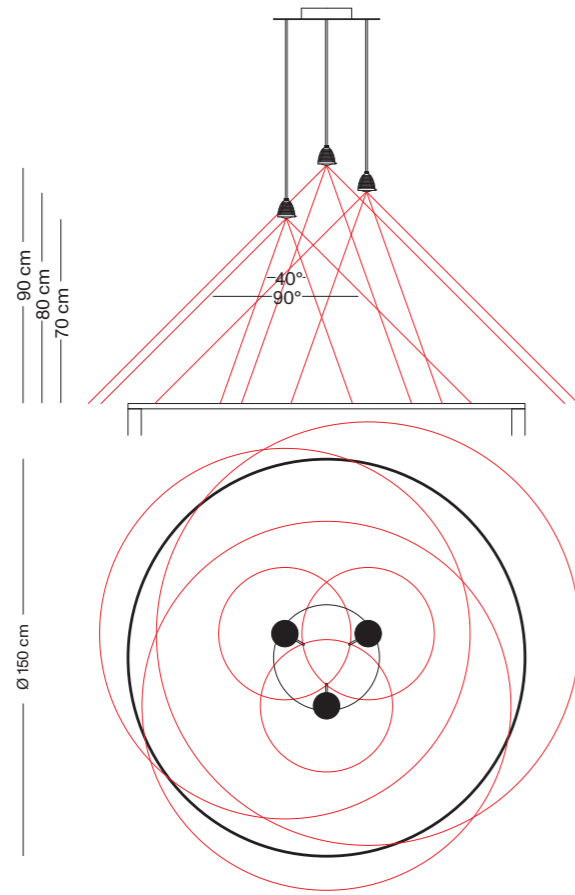
Y-2PL-840



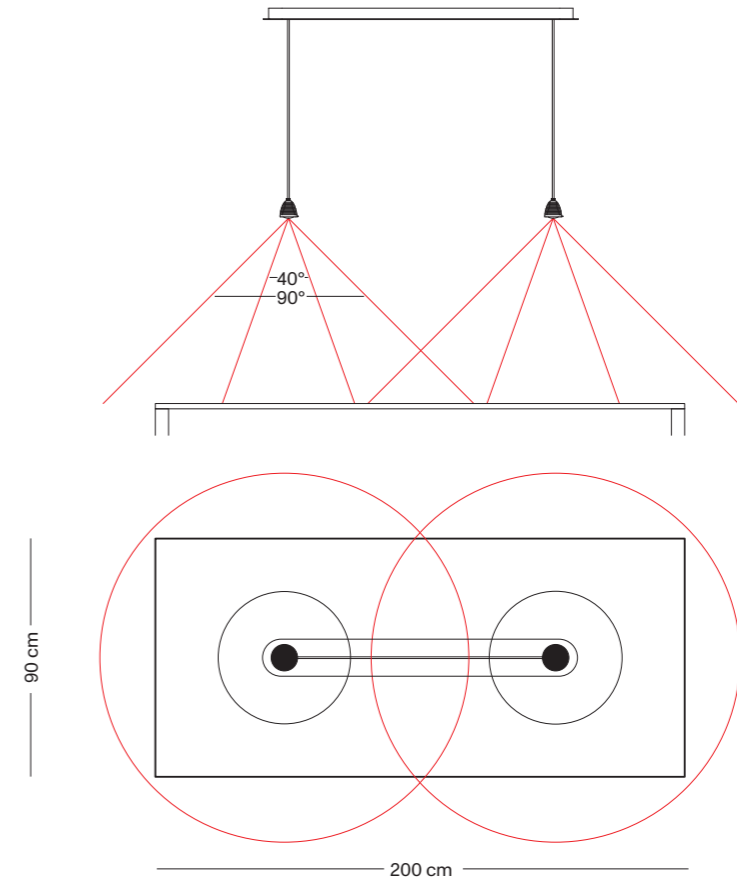
Y-3PL-1190



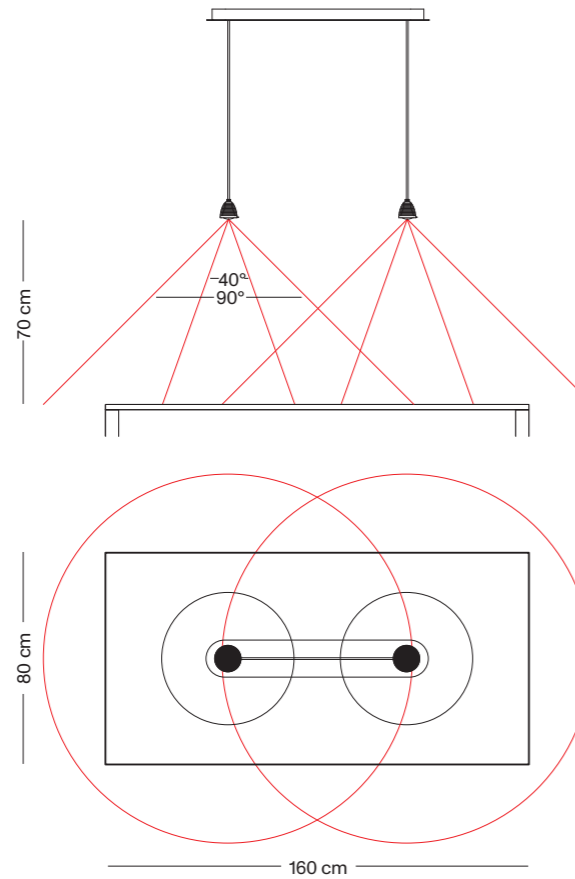
A-3PL-400



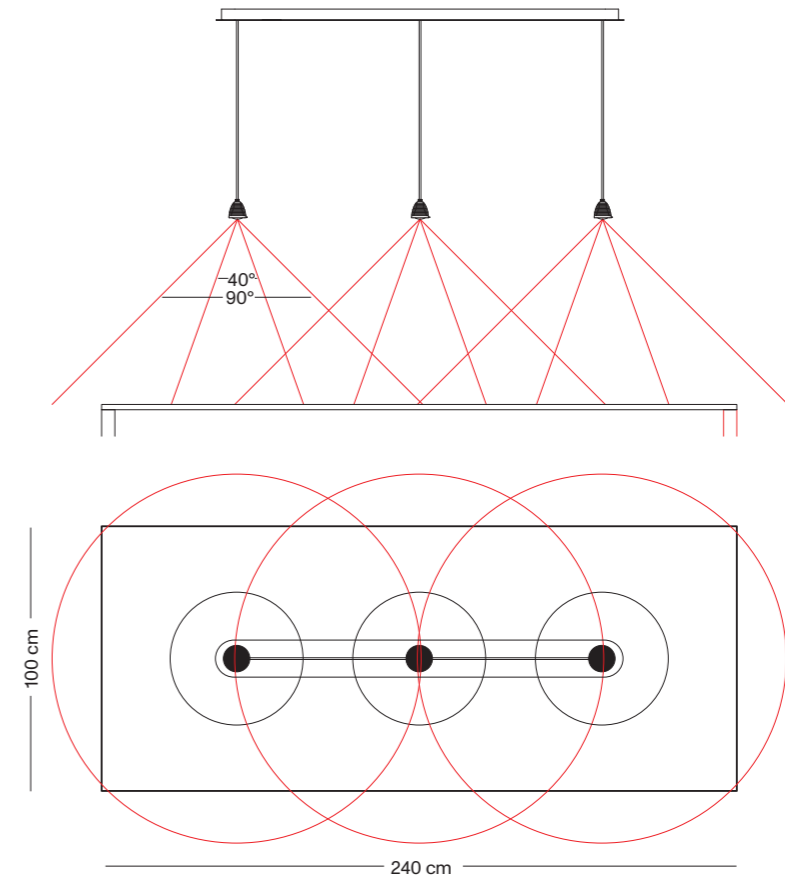
A-2PL-1190



A-2PL-840



A-3PL-1190





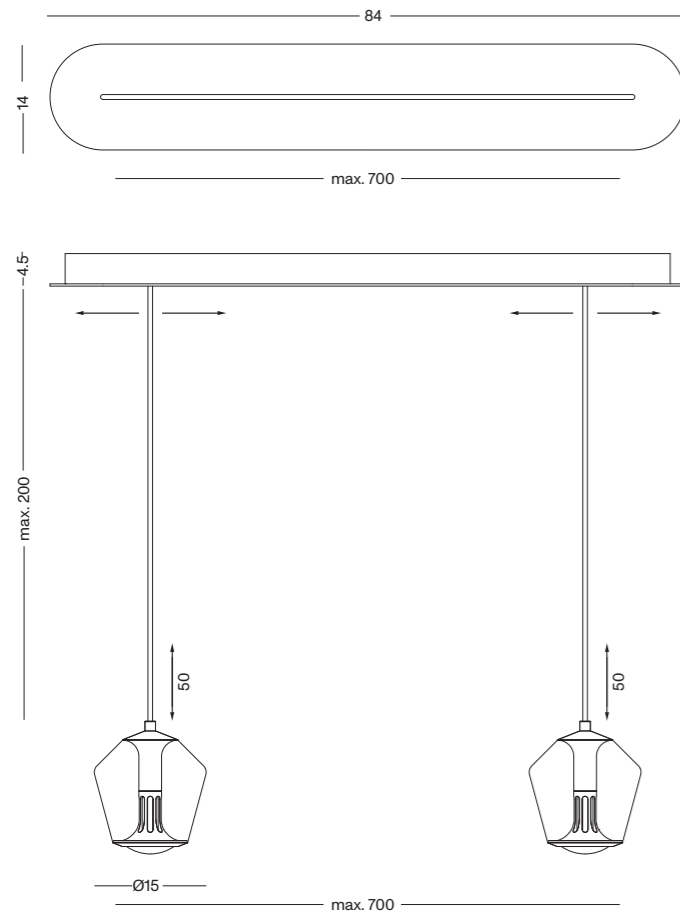
# ETHICS-2GPL-840 New



Die ETHICS Pendelleuchten verfügen über 2 Lichtquellen. Das direkte Licht strahlt axial durch eine Glaslinsenoptik mit einem Abstrahlwinkel von 85°. Die indirekte Lichtquelle sitzt innerhalb des eloxierten Aluminium Reflektors und scheint seitlich durch den Leuchtschirm aus mundgeblasenem Kristallglas. Optional sind beide LEDs über Phase, Dali oder Casambi dimmbar. Die magnetische bicolor Baldachinblende (eine Seite schwarz, eine Seite weiß) bietet flexible Montageoptionen. Sie ermöglicht eine variable Abstandsgestaltung der Pendel. Der Korpus selbst ist mit einem schwarzem Zellkautschuk ummantelt, der Deckenunebenheiten ausgleicht und bei Bedarf eine flexible seitliche Stromzuführung erlaubt. Im Leuchtenkorpus ist eine manuelle Höheneinstellung integriert.

The ETHICS pendant lights have 2 light sources. The direct light shines axially through glass lens optics with a beam angle of 85°. The indirect light source is located within the anodized aluminum reflector and shines laterally through the lampshade made of hand-blown crystal glass. Optionally, both LEDs can be dimmed via Phase, Dali or Casambi. The magnetic bicolor canopy panel (one side black, one side white) offers flexible mounting options. It enables variable spacing of the pendulums. The body itself is covered with black cellular rubber, which compensates for uneven ceilings and allows for flexible side power supply if necessary. A manual height adjustment is integrated into the lamp body.

		EUR	+19%
<b>E-2GPL-840-XX</b>	<b>-XX -XX</b>		
-P	direkte / indirekte LED zusammen über Phase dimmbar (2x TCI MINI MD 500) direct / indirect LED together dimmable by phase-cut (2x TCI MINI MD 500)	1.679,83	1.999,00
-D2	direkte / indirekte LED getrennt über Dali dimmbar (2x TCI MINI DALI) direct / indirect LED separately dimmable by Dali (2x TCI MINI DALI)	1.679,83	1.999,00
-C2	direkte / indirekte LED getrennt über Casambi dimmbar (2x TCI MINI MD 500 / 2x CASAMBI) direct / indirect LED separately dimmable by Casambi (2x TCI MINI MD 500 / 2x CASAMBI)	1.931,93	2.299,00
-KGG	Leuchtschirm / Korpus gold, Pendel Textil schwarz lampshade / corpus gold, pendant textile black		
-KSS	Leuchtschirm / Korpus schwarz, Pendel Textil schwarz lampshade / corpus black, pendant textile black		
-GC	Glasschirm kristall crystal glass shade		
-GG	Glasschirm rauchgrau smoky grey glass shade		



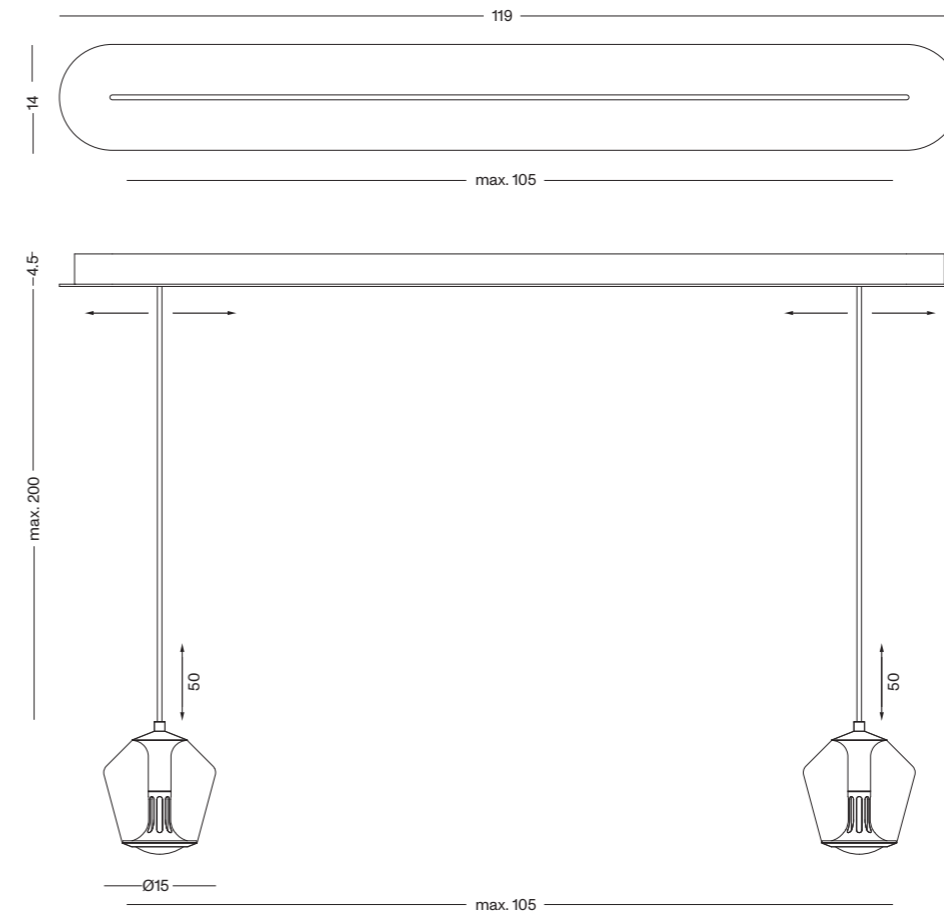
# ETHICS-2GPL-1190 New



Die ETHICS Pendelleuchten verfügen über 2 Lichtquellen. Das direkte Licht strahlt axial durch eine Glaslinsenoptik mit einem Abstrahlwinkel von 85°. Die indirekte Lichtquelle sitzt innerhalb des eloxierten Aluminium Reflektors und scheint seitlich durch den Leuchtschirm aus mundgeblasenem Kristallglas. Optional sind beide LEDs gemeinsam über Phase, Dali oder Casambi dimmbar. Die magnetische bicolor Baldachinblende (eine Seite schwarz, eine Seite weiß) bietet flexible Montageoptionen. Sie ermöglicht eine variable Abstandsgestaltung der Pendel. Der Korpus selbst ist mit einem schwarzem Zellkautschuk ummantelt, der Deckenunebenheiten ausgleicht und bei Bedarf eine flexible seitliche Stromzuführung erlaubt. Im Leuchtenkorpus ist eine manuelle Höheneinstellung integriert.

The ETHICS pendant lights have 2 light sources. The direct light shines axially through glass lens optics with a beam angle of 85°. The indirect light source is located within the anodized aluminum reflector and shines laterally through the lampshade made of hand-blown crystal glass. Optionally, both LEDs can be dimmed together via Phase, Dali or Casambi. The magnetic bicolor canopy panel (one side black, one side white) offers flexible mounting options. It enables variable spacing of the pendulums. The body itself is covered with black cellular rubber, which compensates for uneven ceilings and allows for flexible side power supply if necessary. A manual height adjustment is integrated into the lamp body.

		EUR	+19%
<b>E-2GPL-1190-XX</b>	<b>-XX -XX</b>		
-P	direkte / indirekte LED zusammen über Phase dimmbar (2x TCI MINI MD 500) direct / indirect LED together dimmable by phase-cut (2x TCI MINI MD 500)	1.847,90	2.199,00
-D2	direkte / indirekte LED getrennt über Dali dimmbar (2x TCI MINI DALI) direct / indirect LED separately dimmable by Dali (2x TCI MINI DALI)	1.847,90	2.199,00
-C2	direkte / indirekte LED getrennt über Casambi dimmbar (2x TCI MINI MD 500 / 2x CASAMBI) direct / indirect LED separately dimmable by Casambi (2x TCI MINI MD 500 / 2x CASAMBI)	2.100,00	2.499,00
-KGG	Leuchtschirm / Korpus gold, Pendel Textil schwarz lampshade / corpus gold, pendant textile black		
-KSS	Leuchtschirm / Korpus schwarz, Pendel Textil schwarz lampshade / corpus black, pendant textile black		
-GC	Glasschirm kristall crystal glass shade		
-GG	Glasschirm rauchgrau smoky grey glass shade		





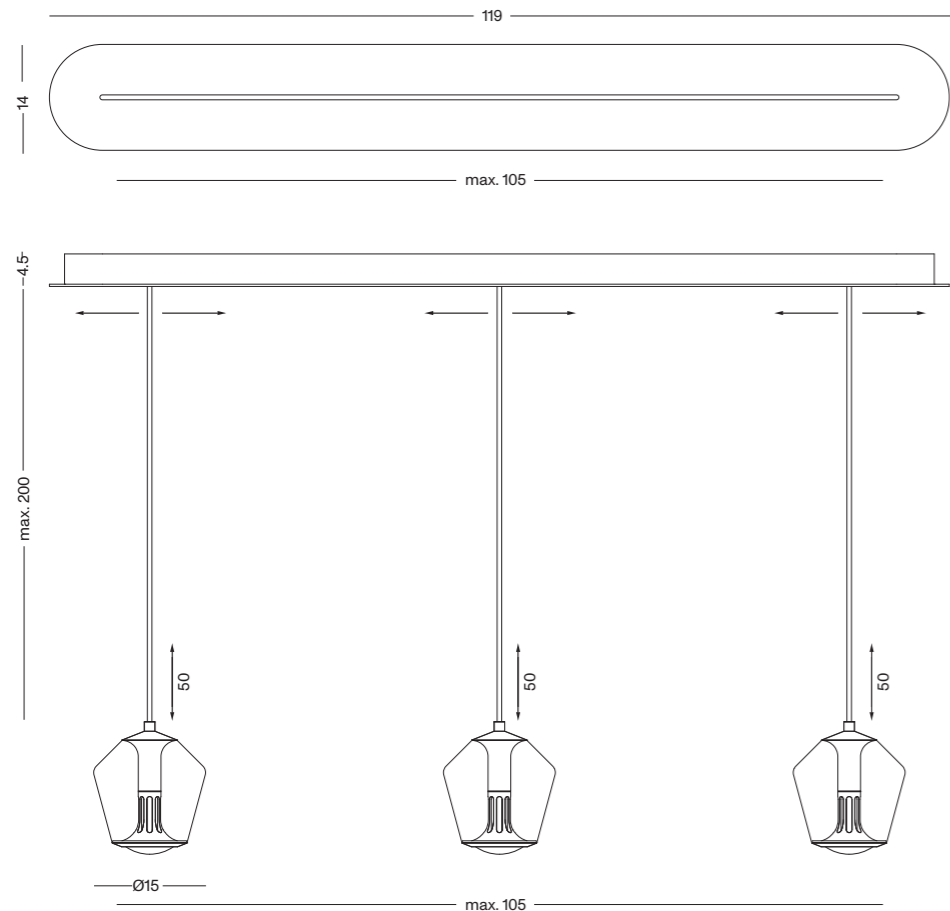
# ETHICS-3GPL-1190 New



Die ETHICS Pendelleuchten verfügen über 2 Lichtquellen. Das direkte Licht strahlt axial durch eine Glaslinsenoptik mit einem Abstrahlwinkel von 85°. Die indirekte Lichtquelle sitzt innerhalb des eloxierten Aluminium Reflektors und scheint seitlich durch den Leuchtschirm aus mundgeblasenem Kristallglas. Optional sind beide LEDs über Phase, Dali oder Casambi dimmbar. Die magnetische bicolor Baldachinblende (eine Seite schwarz, eine Seite weiß) bietet flexible Montageoptionen. Sie ermöglicht eine variable Abstandsgestaltung der Pendel. Der Korpus selbst ist mit einem schwarzem Zellkautschuk ummantelt, der Deckenunebenheiten ausgleicht und bei Bedarf eine flexible seitliche Stromzuführung erlaubt. Im Leuchtenkorpus ist eine manuelle Höheneinstellung integriert.

The ETHICS pendant lights have 2 light sources. The direct light shines axially through glass lens optics with a beam angle of 85°. The indirect light source is located within the anodized aluminum reflector and shines laterally through the lampshade made of hand-blown crystal glass. Optionally, both LEDs can be dimmed via Phase, Dali or Casambi. The magnetic bicolor canopy panel (one side black, one side white) offers flexible mounting options. It enables variable spacing of the pendulums. The body itself is covered with black cellular rubber, which compensates for uneven ceilings and allows for flexible side power supply if necessary. A manual height adjustment is integrated into the lamp body.

		EUR	+19%
<b>E-3GPL-1190-XX</b>	<b>-XX</b>		
-P		2.520,17	2.999,00
direkte / indirekte LED zusammen über Phase dimmbar (2x TCI MINI MD 500) direct / indirect LED together dimmable by phase-cut (2x TCI MINI MD 500)			
-D2		2.520,17	2.999,00
direkte / indirekte LED getrennt über Dali dimmbar (2x TCI MINI DALI) direct / indirect LED separately dimmable by Dali (2x TCI MINI DALI)			
-C2		2.772,37	3.299,00
direkte / indirekte LED getrennt über Casambi dimmbar (2x TCI MINI MD 500 / 2x CASAMBI) direct / indirect LED separately dimmable by Casambi (2x TCI MINI MD 500 / 2x CASAMBI)			
-KGG			
Leuchtschirm / Korpus gold, Pendel Textil schwarz lampshade / corpus gold, pendant textile black			
-KSS			
Leuchtschirm / Korpus schwarz, Pendel Textil schwarz lampshade / corpus black, pendant textile black			
-GC			
Glasschirm kristall crystal glass shade			
-GG			
Glasschirm rauchgrau smoky grey glass shade			



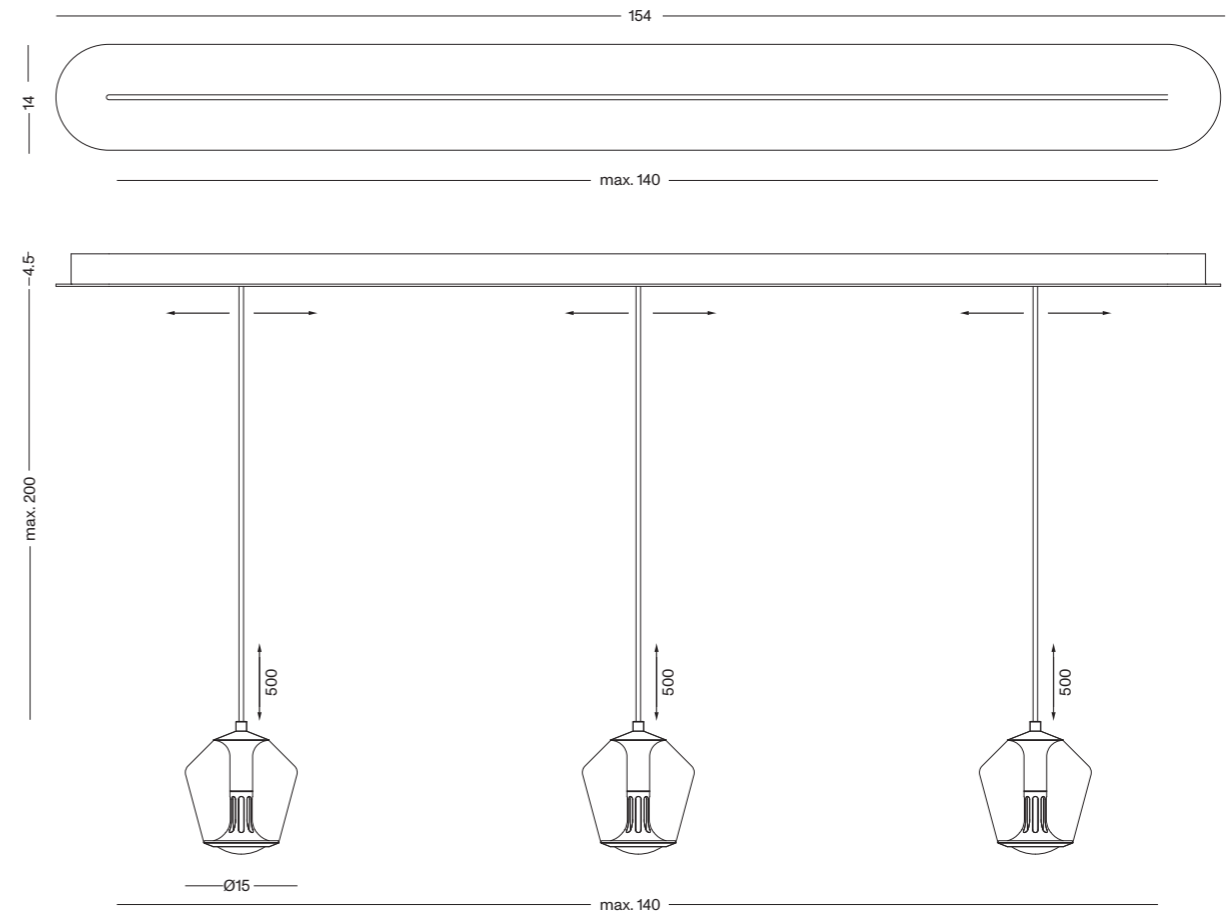
# ETHICS-3GPL-1540 New



Die ETHICS Pendelleuchten verfügen über 2 Lichtquellen. Das direkte Licht strahlt axial durch eine Glaslinsenoptik mit einem Abstrahlwinkel von 85°. Die indirekte Lichtquelle sitzt innerhalb des eloxierten Aluminium Reflektors und scheint seitlich durch den Leuchtschirm aus mundgeblasenem Kristallglas. Optional sind beide LEDs über Phase, Dali oder Casambi dimmbar. Die magnetische bicolor Baldachinblende (eine Seite schwarz, eine Seite weiß) bietet flexible Montageoptionen. Sie ermöglicht eine variable Abstandsgestaltung der Pendel. Der Korpus selbst ist mit einem schwarzem Zellkautschuk ummantelt, der Deckenunebenheiten ausgleicht und bei Bedarf eine flexible seitliche Stromzuführung erlaubt. Im Leuchtenkorpus ist eine manuelle Höheneinstellung integriert.

The ETHICS pendant lights have 2 light sources. The direct light shines axially through glass lens optics with a beam angle of 85°. The indirect light source is located within the anodized aluminum reflector and shines laterally through the lampshade made of hand-blown crystal glass. Optionally, both LEDs can be dimmed via Phase, Dali or Casambi. The magnetic bicolor canopy panel (one side black, one side white) offers flexible mounting options. It enables variable spacing of the pendulums. The body itself is covered with black cellular rubber, which compensates for uneven ceilings and allows for flexible side power supply if necessary. A manual height adjustment is integrated into the lamp body.

		EUR	+19%
<b>E-3GPL-1540-XX</b>	<b>-XX</b>		
-P		2.688,23	3.199,00
direkte / indirekte LED zusammen über Phase dimmbar (2x TCI MINI MD 500) direct / indirect LED together dimmable by phase-cut (2x TCI MINI MD 500)			
-D2		2.688,23	3.199,00
direkte / indirekte LED getrennt über Dali dimmbar (2x TCI MINI DALI) direct / indirect LED separately dimmable by Dali (2x TCI MINI DALI)			
-C2		2.940,37	3.499,00
direkte / indirekte LED getrennt über Casambi dimmbar (2x TCI MINI MD 500 / 2x CASAMBI) direct / indirect LED separately dimmable by Casambi (2x TCI MINI MD 500 / 2x CASAMBI)			
-KGG			
Leuchtschirm / Korpus gold, Pendel Textil schwarz lampshade / corpus gold, pendant textile black			
-KSS			
Leuchtschirm / Korpus schwarz, Pendel Textil schwarz lampshade / corpus black, pendant textile black			
-GC			
Glasschirm kristall crystal glass shade			
-GG			
Glasschirm rauchgrau smoky grey glass shade			





# ETHICS-3GPL-400 New

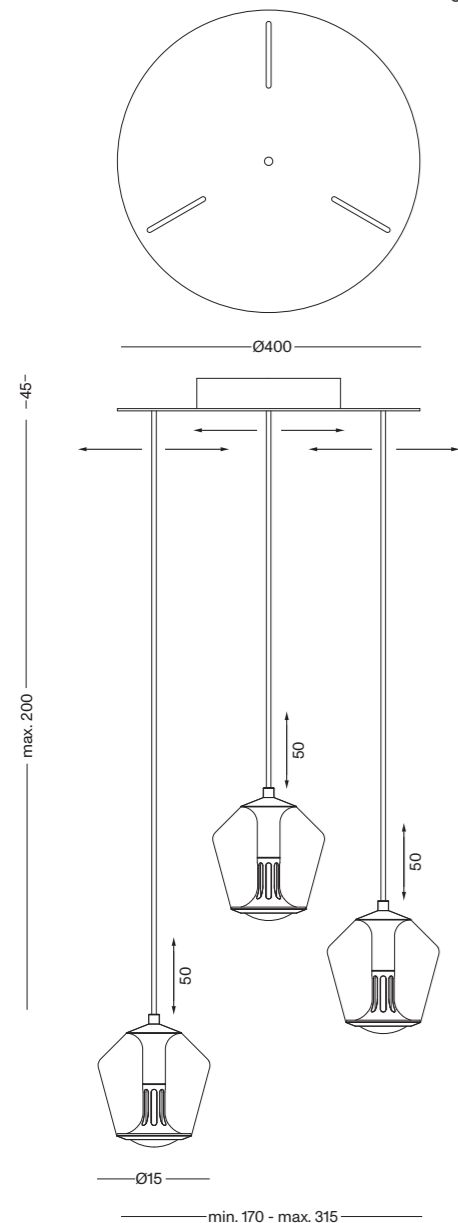


Die ETHICS Pendelleuchten verfügen über 2 Lichtquellen. Das direkte Licht strahlt axial durch eine Glaslinsenoptik mit einem Abstrahlwinkel von 85°. Die indirekte Lichtquelle sitzt innerhalb des eloxierten Aluminium Reflektors und scheint seitlich durch den Leuchtschirm aus mundgeblasenem Kristallglas. Optional sind beide LEDs über Phase, Dali oder Casambi dimmbar. Die magnetische bicolor Baldachinblende (eine Seite schwarz, eine Seite weiß) bietet flexible Montageoptionen. Sie ist drehbar und ermöglicht eine variable Abstandsgestaltung der Pendel. Der Korpus selbst ist mit einem schwarzem Zellkautschuk ummantelt, der Deckenunebenheiten ausgleicht und bei Bedarf eine flexible seitliche Stromzuführung erlaubt. Im Leuchtenkorpus ist eine manuelle Höheneinstellung integriert.

The ETHICS pendant lights have 2 light sources. The direct light shines axially through glass lens optics with a beam angle of 85°. The indirect light source is located within the anodized aluminum reflector and shines laterally through the lampshade made of hand-blown crystal glass. Optionally, both LEDs can be dimmed via Phase, Dali or Casambi. The magnetic bicolor canopy panel (one side black, one side white) offers flexible mounting options. It can be rotated and allows variable spacing of the pendulums. The body itself is covered with black cellular rubber, which compensates for uneven ceilings and allows for flexible side power supply if necessary. A manual height adjustment is integrated into the lamp body.

EUR +19%

E-3GPL-400-XX	-XX	-XX			
-P			direkte / indirekte LED zusammen über Phase dimmbar (2x TCI MINI MD 500)	2.436,13	2.899,00
			direct / indirect LED together dimmable by phase-cut (2x TCI MINI MD 500)		
-D2			direkte / indirekte LED getrennt über Dali dimmbar (2x TCI MINI DALI)	2.436,13	2.899,00
			direct / indirect LED separately dimmable by Dali (2x TCI MINI DALI)		
-C2			direkte / indirekte LED getrennt über Casambi dimmbar (2x TCI MINI MD 500 / 2x CASAMBI)	2.688,23	3.199,00
			direct / indirect LED separately dimmable by Casambi (2x TCI MINI MD 500 / 2x CASAMBI)		
-KGG			Leuchtschirm / Korpus gold, Pendel Textil schwarz lampshade / corpus gold, pendant textile black		
-KSS			Leuchtschirm / Korpus schwarz, Pendel Textil schwarz lampshade / corpus black, pendant textile black		
-GC			Glasschirm kristall crystal glass shade		
-GG			Glasschirm rauchgrau smoky grey glass shade		



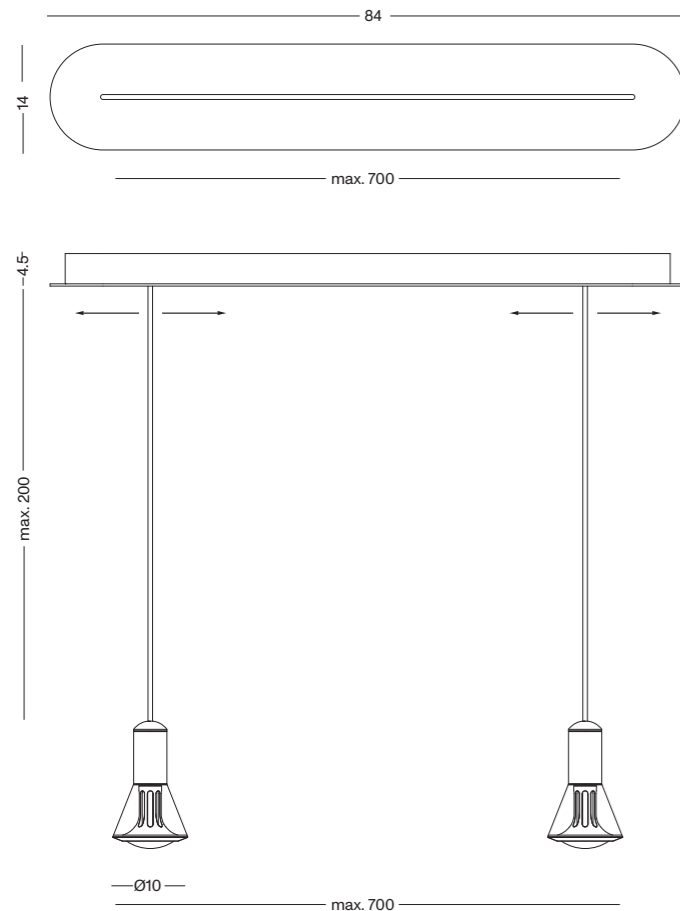
# ETHICS-2PL-840 New



Die ETHICS Pendelleuchten verfügen über 2 Lichtquellen. Das direkte Licht strahlt axial durch eine Glaslinsenoptik mit einem Abstrahlwinkel von 85°. Die indirekte Lichtquelle sitzt innerhalb des eloxierten Aluminium Reflektors und scheint seitlich durch den Leuchtschirm aus mundgeblasenem Kristallglas. Optional sind beide LEDs über Phase, Dali oder Casambi dimmbar. Die magnetische bicolor Baldachinblende (eine Seite schwarz, eine Seite weiß) bietet flexible Montageoptionen. Sie ermöglicht eine variable Abstandsgestaltung der Pendel. Der Korpus selbst ist mit einem schwarzem Zellkautschuk ummantelt, der Deckenunebenheiten ausgleicht und bei Bedarf eine flexible seitliche Stromzuführung erlaubt.

The ETHICS pendant lights have 2 light sources. The direct light shines axially through glass lens optics with a beam angle of 85°. The indirect light source is located within the anodized aluminum reflector and shines laterally through the lampshade made of hand-blown crystal glass. Optionally, both LEDs can be dimmed together via Phase, Dali or Casambi. The magnetic bicolor canopy panel (one side black, one side white) offers flexible mounting options. It enables variable spacing of the pendulums. The body itself is covered with black cellular rubber, which compensates for uneven ceilings and allows for flexible side power supply if necessary.

			EUR	+19%
E-2PL-840	-XX	-XX		
	-P		1.427,73	1.699,00
	-D2		1.427,73	1.699,00
	-C2		1.679,83	1.999,00
	-KGS			
	-KSS			
	-GC			



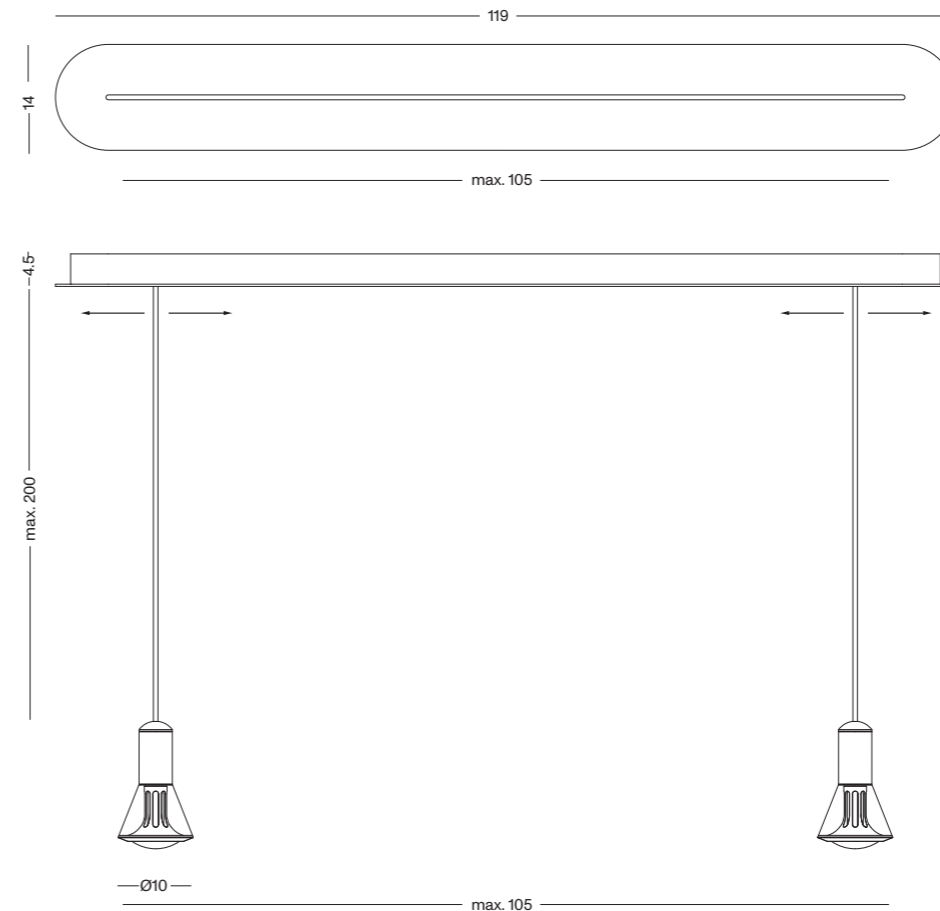
# ETHICS-2PL-1190 New



Die ETHICS Pendelleuchten verfügen über 2 Lichtquellen. Das direkte Licht strahlt axial durch eine Glaslinsenoptik mit einem Abstrahlwinkel von 85°. Die indirekte Lichtquelle sitzt innerhalb des eloxierten Aluminium Reflektors und scheint seitlich durch den Leuchtschirm aus mundgeblasenem Kristallglas. Optional sind beide LEDs gemeinsam über Phase, Dali oder Casambi dimmbar. Die magnetische bicolor Baldachinblende (eine Seite schwarz, eine Seite weiß) bietet flexible Montageoptionen. Sie ermöglicht eine variable Abstandsgestaltung der Pendel. Der Korpus selbst ist mit einem schwarzem Zellkautschuk ummantelt, der Deckenunebenheiten ausgleicht und bei Bedarf eine flexible seitliche Stromzuführung erlaubt.

The ETHICS pendant lights have 2 light sources. The direct light shines axially through glass lens optics with a beam angle of 85°. The indirect light source is located within the anodized aluminum reflector and shines laterally through the lampshade made of hand-blown crystal glass. Optionally, both LEDs can be dimmed together via Phase, Dali or Casambi. The magnetic bicolor canopy panel (one side black, one side white) offers flexible mounting options. It enables variable spacing of the pendulums. The body itself is covered with black cellular rubber, which compensates for uneven ceilings and allows for flexible side power supply if necessary.

			EUR	+19%
E-2PL-1190	-XX	-XX		
	-P		1.595,80	1.899,00
	-D2		1.595,80	1.899,00
	-C2		1.847,90	2.199,00
	-KGS			
	-KSS			
	-GC			



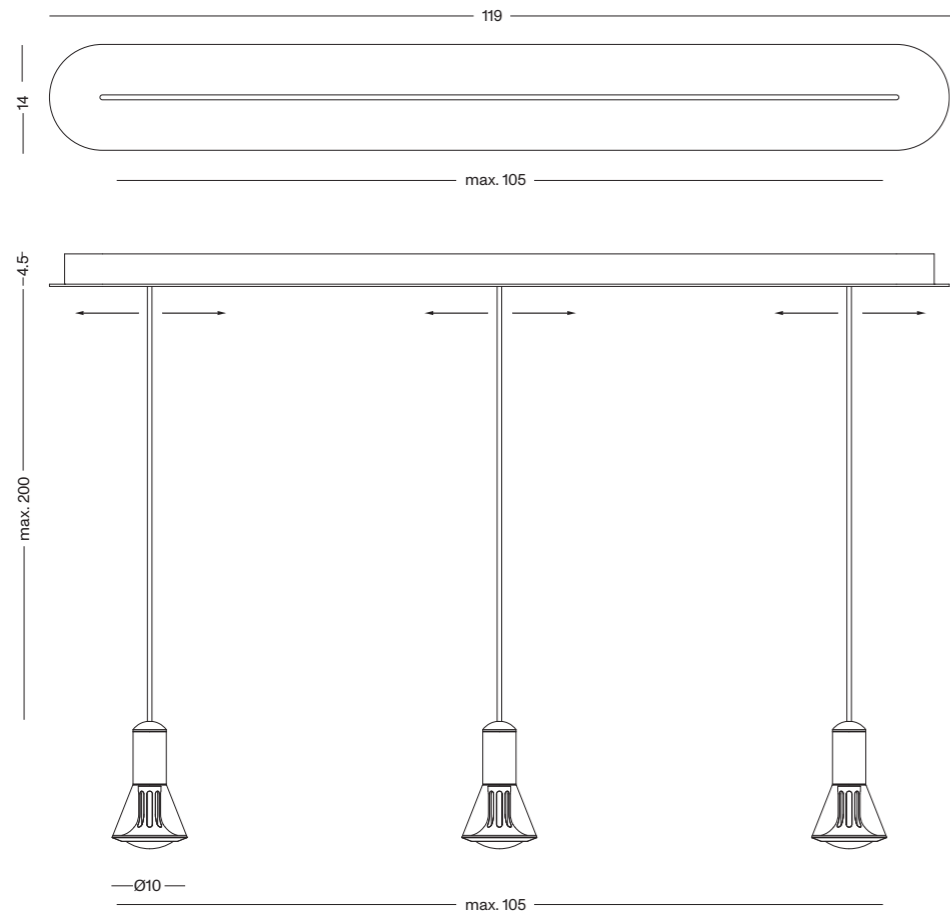
# ETHICS-3PL-1190 New



Die ETHICS Pendelleuchten verfügen über 2 Lichtquellen. Das direkte Licht strahlt axial durch eine Glaslinsenoptik mit einem Abstrahlwinkel von 85°. Die indirekte Lichtquelle sitzt innerhalb des eloxierten Aluminium Reflektors und scheint seitlich durch den Leuchtschirm aus mundgeblasenem Kristallglas. Optional sind beide LEDs über Phase, Dali oder Casambi dimmbar. Die magnetische bicolor Baldachinblende (eine Seite schwarz, eine Seite weiß) bietet flexible Montageoptionen. Sie ermöglicht eine variable Abstandsgestaltung der Pendel. Der Korpus selbst ist mit einem schwarzem Zellkautschuk ummantelt, der Deckenunebenheiten ausgleicht und bei Bedarf eine flexible seitliche Stromzuführung erlaubt.

The ETHICS pendant lights have 2 light sources. The direct light shines axially through glass lens optics with a beam angle of 85°. The indirect light source is located within the anodized aluminum reflector and shines laterally through the lampshade made of hand-blown crystal glass. Optionally, both LEDs can be dimmed via Phase, Dali or Casambi. The magnetic bicolor canopy panel (one side black, one side white) offers flexible mounting options. It enables variable spacing of the pendulums. The body itself is covered with black cellular rubber, which compensates for uneven ceilings and allows for flexible side power supply if necessary.

		EUR	+19%
E-3PL-1190	-XX -XX -XX		
-P	direkte / indirekte LED zusammen über Phase dimmbar (2x TCI MINI MD 500) direct / indirect LED together dimmable by phase-cut (2x TCI MINI MD 500)	2.268,07	2.699,00
-D2	direkte / indirekte LED getrennt über Dali dimmbar (2x TCI MINI DALI) direct / indirect LED separately dimmable by Dali (2x TCI MINI DALI)	2.268,07	2.699,00
-C2	direkte / indirekte LED getrennt über Casambi dimmbar (2x TCI MINI MD 500 / 2x CASAMBI) direct / indirect LED separately dimmable by Casambi (2x TCI MINI MD 500 / 2x CASAMBI)	2.520,17	2.999,00
-KGS	Leuchtschirm gold, Korpus schwarz, Pendel Textil schwarz lampshade gold, corpus black, pendant textile black		
-KSS	Leuchtschirm schwarz, Korpus schwarz, Pendel Textil schwarz lampshade black, corpus black, pendant textile black		
-GC	Glasschirm kristall crystal glass shade		



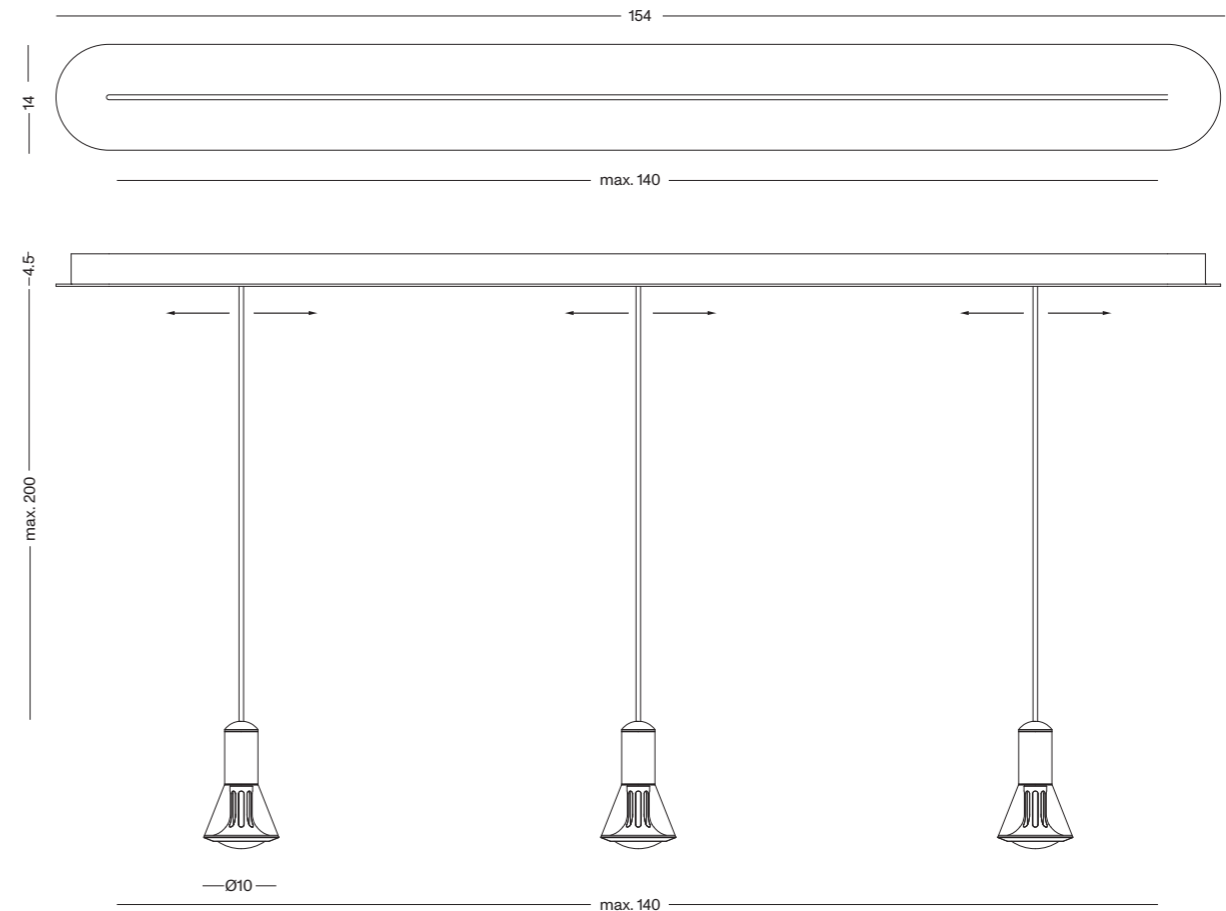
# ETHICS-3PL-1540 New



Die ETHICS Pendelleuchten verfügen über 2 Lichtquellen. Das direkte Licht strahlt axial durch eine Glaslinsenoptik mit einem Abstrahlwinkel von 85°. Die indirekte Lichtquelle sitzt innerhalb des eloxierten Aluminium Reflektors und scheint seitlich durch den Leuchtschirm aus mundgeblasenem Kristallglas. Optional sind beide LEDs über Phase, Dali oder Casambi dimmbar. Die magnetische bicolor Baldachinblende (eine Seite schwarz, eine Seite weiß) bietet flexible Montageoptionen. Sie ermöglicht eine variable Abstandsgestaltung der Pendel. Der Korpus selbst ist mit einem schwarzem Zellkautschuk ummantelt, der Deckenunebenheiten ausgleicht und bei Bedarf eine flexible seitliche Stromzuführung erlaubt.

The ETHICS pendant lights have 2 light sources. The direct light shines axially through glass lens optics with a beam angle of 85°. The indirect light source is located within the anodized aluminum reflector and shines laterally through the lampshade made of hand-blown crystal glass. Optionally, both LEDs can be dimmed via Phase, Dali or Casambi. The magnetic bicolor canopy panel (one side black, one side white) offers flexible mounting options. It enables variable spacing of the pendulums. The body itself is covered with black cellular rubber, which compensates for uneven ceilings and allows for flexible side power supply if necessary.

		EUR	+19%
E-3PL-1540	-XX -XX -XX		
-P	direkte / indirekte LED zusammen über Phase dimmbar (2x TCI MINI MD 500) direct / indirect LED together dimmable by phase-cut (2x TCI MINI MD 500)	2.436,13	2.899,00
-D2	direkte / indirekte LED getrennt über Dali dimmbar (2x TCI MINI DALI) direct / indirect LED separately dimmable by Dali (2x TCI MINI DALI)	2.436,13	2.899,00
-C2	direkte / indirekte LED getrennt über Casambi dimmbar (2x TCI MINI MD 500 / 2x CASAMBI) direct / indirect LED separately dimmable by Casambi (2x TCI MINI MD 500 / 2x CASAMBI)	2.688,23	3.199,00
-KGS	Leuchtschirm gold, Korpus schwarz, Pendel Textil schwarz lampshade gold, corpus black, pendant textile black		
-KSS	Leuchtschirm schwarz, Korpus schwarz, Pendel Textil schwarz lampshade black, corpus black, pendant textile black		
-GC	Glasschirm kristall crystal glass shade		



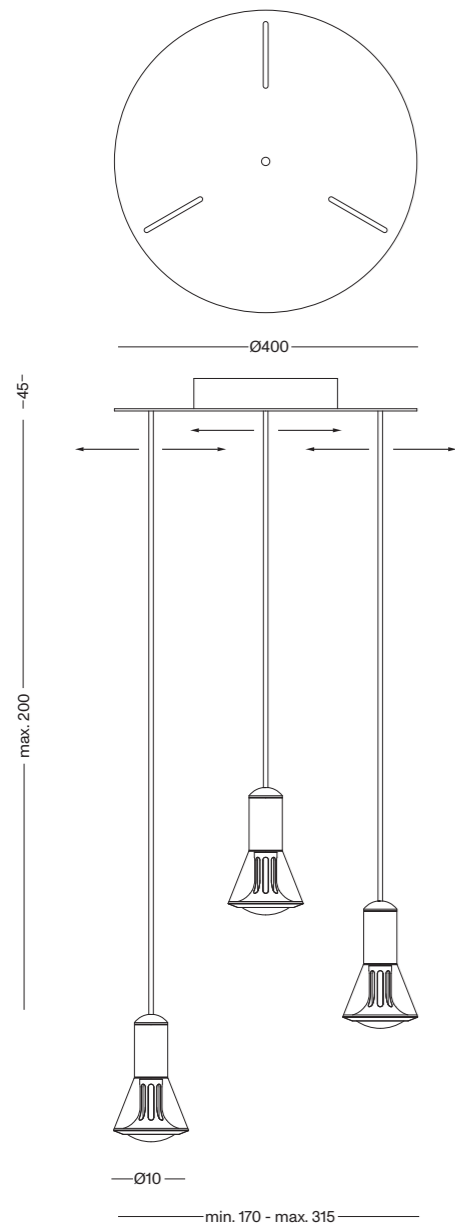
# ETHICS-3PL-400 New



Die ETHICS Pendelleuchten verfügen über 2 Lichtquellen. Das direkte Licht strahlt axial durch eine Glaslinsenoptik mit einem Abstrahlwinkel von 85°. Die indirekte Lichtquelle sitzt innerhalb des eloxierten Aluminium Reflektors und scheint seitlich durch den Leuchtschirm aus mundgeblasenem Kristallglas. Optional sind beide LEDs über Phase, Dali oder Casambi dimmbar. Die magnetische bicolor Baldachinblende (eine Seite schwarz, eine Seite weiß) bietet flexible Montageoptionen. Sie ermöglicht eine variable Abstandsgestaltung der Pendel. Der Korpus selbst ist mit einem schwarzem Zellkautschuk ummantelt, der Deckenunebenheiten ausgleicht und bei Bedarf eine flexible seitliche Stromzuführung erlaubt.

The ETHICS pendant lights have 2 light sources. The direct light shines axially through glass lens optics with a beam angle of 85°. The indirect light source is located within the anodized aluminum reflector and shines laterally through the lampshade made of hand-blown crystal glass. Optionally, both LEDs can be dimmed via Phase, Dali or Casambi. The magnetic bicolor canopy panel (one side black, one side white) offers flexible mounting options. It enables variable spacing of the pendulums. The body itself is covered with black cellular rubber, which compensates for uneven ceilings and allows for flexible side power supply if necessary.

		EUR	+19%
E-3PL-400	-XX -XX -XX		
-P	direkte / indirekte LED zusammen über Phase dimmbar (2x TCI MINI MD 500) direct / indirect LED together dimmable by phase-cut (2x TCI MINI MD 500)	2.184,03	2.599,00
-D2	direkte / indirekte LED getrennt über Dali dimmbar (2x TCI MINI DALI) direct / indirect LED separately dimmable by Dali (2x TCI MINI DALI)	2.184,03	2.599,00
-C2	direkte / indirekte LED getrennt über Casambi dimmbar (2x TCI MINI MD 500 / 2x CASAMBI) direct / indirect LED separately dimmable by Casambi (2x TCI MINI MD 500 / 2x CASAMBI)	2.436,13	2.899,00
-KGS	Leuchtschirm gold, Korpus schwarz, Pendel Textil schwarz lampshade gold, corpus black, pendant textile black		
-KSS	Leuchtschirm schwarz, Korpus schwarz, Pendel Textil schwarz lampshade black, corpus black, pendant textile black		
-GC	Glasschirm kristall crystal glass shade		



# ETHICS-PL-INDIVIDUAL New

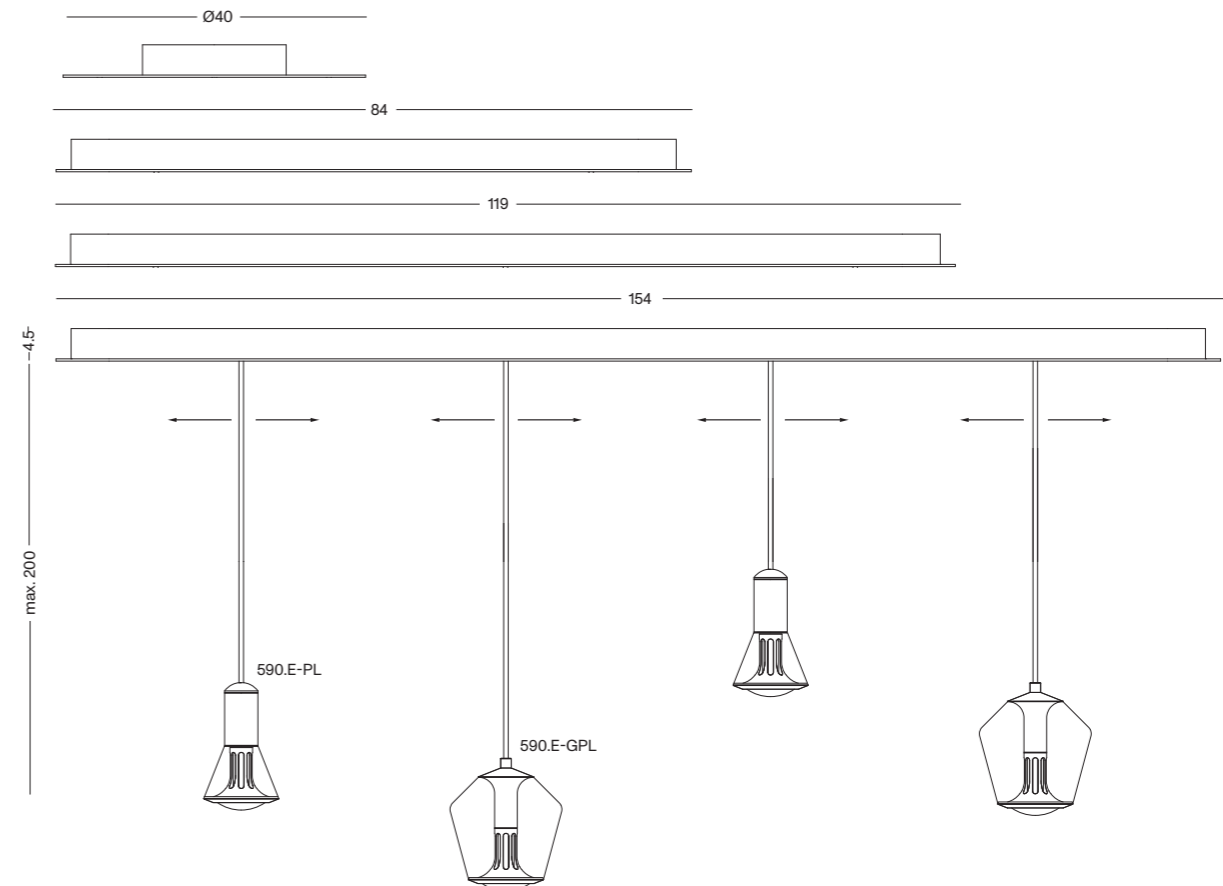


Unsere ETHICS Pendelleuchten können in Ihrer Ausführung und Anzahl individuell konfektioniert werden. Dabei stehen die 4 Standardgrößen unseres Baldachinsystems zur Verfügung. Weitere Sonderlängen sind auf Anfrage möglich.

Our ETHICS pendant lights can be individually assembled in your design and number. The 4 standard sizes of our canopy system are available. Other special lengths are possible on request.

		EUR	+19%
590.B-400	Baldachin Ø40 cm für 1 - 6 Leuchten canopy Ø40 cm for 1 - 6 lamps	671,43	799,00
590. B-840	Baldachin 84 × 14 cm für 1 - 6 Leuchten canopy 84 × 14 cm for 1 - 6 lamps	671,43	799,00
590. B-1190	Baldachin 119 × 14 cm für 1 - 6 Leuchten canopy 119 × 14 cm for 1 - 6 lamps	839,49	999,00
590. B-1540 -XX	Baldachin 154 × 14 cm für 1 - 6 Leuchten canopy 154 × 14 cm for 1 - 6 lamps	1.007,56	1.199,00
-P1	für 1 - 3 Leuchten über Phase dimmbar (1x TCI MINI MD 500) for 1 - 3 lamps dimmable by phase-cut (1x TCI MINI MD 500)		
-P2	für 4 - 6 Leuchten über Phase dimmbar (2x TCI MINI MD 500) for 4 - 6 lamps dimmable by phase-cut (2x TCI MINI MD 500)	+84,03	+100,00
-D1	für 1 - 3 Leuchten über Dali dimmbar (1x TCI MINI DALI) for 1 - 3 lamps dimmable by Dali (1x TCI MINI DALI)		
-D2	für 4 - 6 Leuchten über Dali dimmbar (2x TCI MINI DALI) for 4 - 6 lamps dimmable by Dali (2x TCI MINI DALI)	+84,03	+100,00
-C1	für 1 - 3 Leuchten über Casambi dimmbar (1x TCI MINI MD 500 / 1x CASAMBI) for 1 - 3 lamps dimmable by Casambi (1x TCI MINI MD 500 / 1x CASAMBI)	+126,05	+150,00
-C2	für 4 - 6 Leuchten über Casambi dimmbar (2x TCI MINI MD 500 / 2x CASAMBI) for 4 - 6 lamps dimmable by Casambi (2x TCI MINI MD 500 / 2x CASAMBI)	+252,10	+300,00

		EUR	+19%
590.E-PL-KGS-GC	Pendelleuchte mit Leuchtschirm gold, Korpus schwarz, Pendel Textil schwarz, Glasschirm kristall pendant light with lampshade gold, corpus black, pendant textile black, crystal glass shade	503,36	599,00
590.E-GPL-KGG-GC	Glaspendelleuchte mit Leuchtschirm gold, Korpus schwarz, Pendel Textil schwarz, Glasschirm kristall glass pendant light with lampshade gold, corpus black, pendant textile black, crystal glass shade	587,39	699,00
590.E-GPL-KGG-GC	Glaspendelleuchte mit Leuchtschirm gold, Korpus schwarz, Pendel Textil schwarz, Glasschirm grau glass pendant light with lampshade gold, corpus black, pendant textile black, grey glass shade	587,39	699,00
590.E-GPL-KSS-GC	Glaspendelleuchte mit Leuchtschirm und Korpus in schwarz, Pendel Textil schwarz, Glasschirm kristall glass pendant light with lampshade and corpus in black, pendant textile black, crystal glass shade	587,39	699,00
590.E-GPL-KSS-GC	Glaspendelleuchte mit Leuchtschirm und Korpus in schwarz, Pendel Textil schwarz, Glasschirm grau glass pendant light with lampshade and corpus in black, pendant textile black, grey glass shade	587,39	699,00



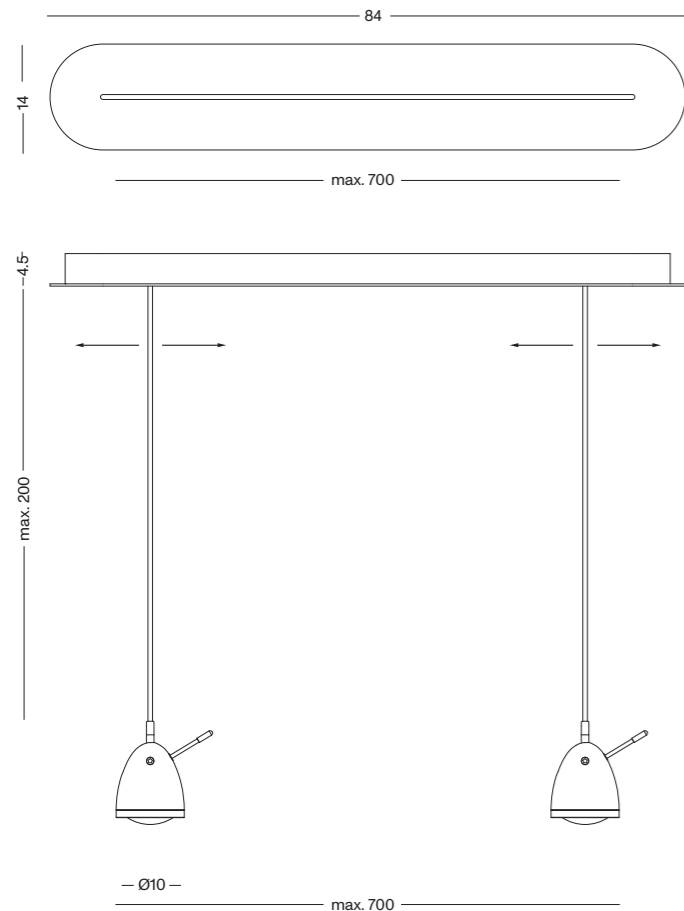
# YLUX-2PL-840 New



Unsere YLUX Pendelleuchte verfügt über einen fokussierbaren Leuchtkopf. Der Abstrahlwinkel kann mittels einer Glaslinsenoptik durch Drehen des Leuchtschirmes stufenlos von 60 - 90° eingestellt werden. Das optional einsetzbare Doppellinsensystem reduziert den Abstrahlwinkel auf 20°. Die magnetische bicolor Baldachinblende (eine Seite schwarz, eine Seite weiß) bietet flexible Montageoptionen. Sie ermöglicht eine variable Abstandsgestaltung der Pendel. Der Korpus selbst ist mit einem schwarzem Zellkautschuk ummantelt, der Deckenunebenheiten ausgleicht und bei Bedarf eine flexible seitliche Stromzuführung erlaubt.

Our YLUX pendant light has a focusable light head. The beam angle can be continuously adjusted from 60 - 90° using glass lens optics by rotating the fluorescent screen. The optional double lens system reduces the beam angle to 20°. The magnetic bicolor canopy panel (one side black, one side white) offers flexible mounting options. It enables variable spacing of the pendulums. The body itself is covered with black cellular rubber, which compensates for uneven ceilings and allows for flexible side power supply if necessary.

		EUR	+19%
Y-2PL-840	-XX -XX		
-P	LEDs gemeinsam über Phase dimmbar (2x TCI MINI MD 500) LEDs together dimmable by phase-cut (2x TCI MINI MD 500)	1.679,83	1.999,00
-D	LEDs getrennt über Dali dimmbar (2x TCI MINI DALI) LEDs separately dimmable by Dali (2x TCI MINI DALI)	1.679,83	1.999,00
-C	LEDs gemeinsam über Casambi dimmbar (2x TCI MINI MD 500 / 1x CASAMBI) LEDs together dimmable by Casambi (2x TCI MINI MD 500 / 1x CASAMBI)	1.931,93	2.299,00
-KP	Kopf Aluminium poliert, Pendel Textil schwarz head polished aluminium, pendant textile black		
-KSM	Kopf schwarz gelackt, Pendel Textil schwarz head black painted, pendant textile black		
-KWM	Kopf weiß gelackt, Pendel Textil schwarz head white painted, pendant textile black		
-BE	<b>BLACK EDITION</b> Leuchte komplett schwarz inklusive Leuchtschirm, Stellhebel und Sockel, Aufschlag je Leuchte lamp completely black inclusive fluoroscope, rotary dimmer switch and base, surcharge per light	+84,04	+100,00
<b>OPTIONAL</b>		EUR	+19%
	Linse für 20° Abstrahlwinkel lense for 20° beam angle	41,18	49,00



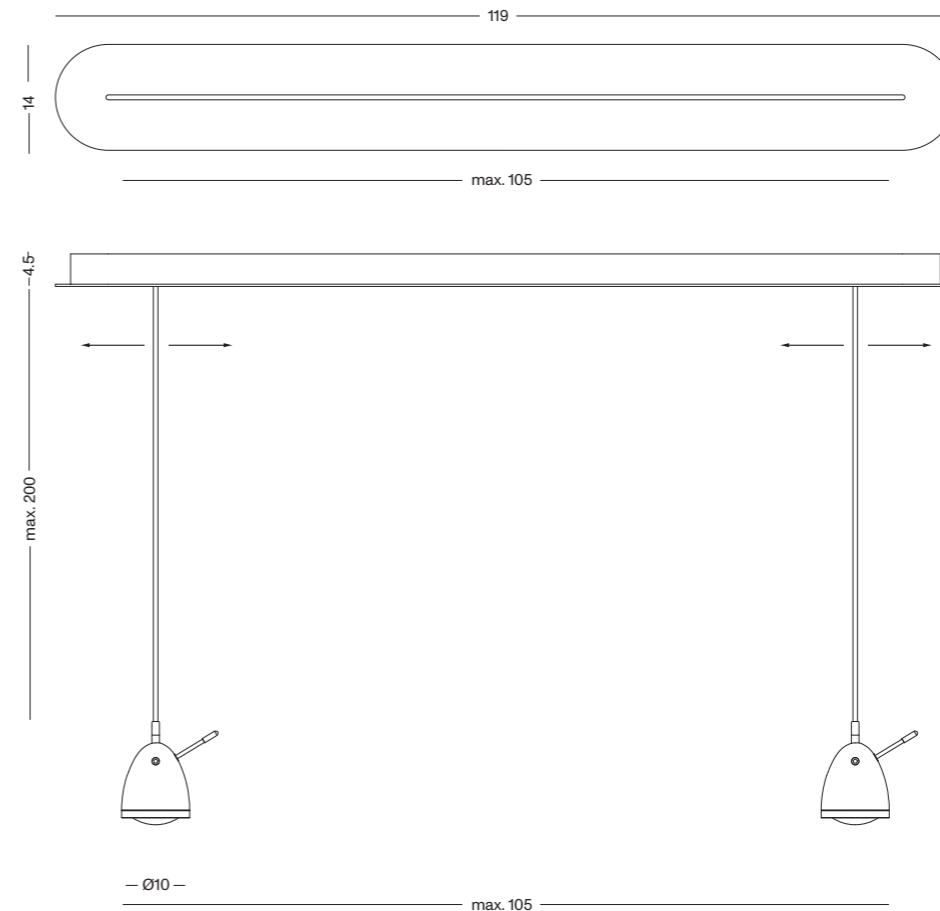
# YLUX-2PL-1190 New



Unsere YLUX Pendelleuchte verfügt über einen fokussierbaren Leuchtkopf. Der Abstrahlwinkel kann mittels einer Glaslinsenoptik durch Drehen des Leuchtschirmes stufenlos von 60 - 90° eingestellt werden. Das optional einsetzbare Doppellinsensystem reduziert den Abstrahlwinkel auf 20°. Die magnetische bicolor Baldachinblende (eine Seite schwarz, eine Seite weiß) bietet flexible Montageoptionen. Sie ermöglicht eine variable Abstandsgestaltung der Pendel. Der Korpus selbst ist mit einem schwarzem Zellkautschuk ummantelt, der Deckenunebenheiten ausgleicht und bei Bedarf eine flexible seitliche Stromzuführung erlaubt.

Our YLUX pendant light has a focusable light head. The beam angle can be continuously adjusted from 60 - 90° using glass lens optics by rotating the fluorescent screen. The optional double lens system reduces the beam angle to 20°. The magnetic bicolor canopy panel (one side black, one side white) offers flexible mounting options. It enables variable spacing of the pendulums. The body itself is covered with black cellular rubber, which compensates for uneven ceilings and allows for flexible side power supply if necessary.

		EUR	+19%
Y-2PL-1190	-XX -XX		
-P	LEDs gemeinsam über Phase dimmbar (2x TCI MINI MD 500) LEDs together dimmable by phase-cut (2x TCI MINI MD 500)	1.847,90	2.199,00
-D	LEDs getrennt über Dali dimmbar (2x TCI MINI DALI) LEDs separately dimmable by Dali (2x TCI MINI DALI)	1.847,90	2.199,00
-C	LEDs gemeinsam über Casambi dimmbar (2x TCI MINI MD 500 / 1x CASAMBI) LEDs together dimmable by Casambi (2x TCI MINI MD 500 / 1x CASAMBI)	2.100,00	2.499,00
-KP	Kopf Aluminium poliert, Pendel Textil schwarz head polished aluminium, pendant textile black		
-KSM	Kopf schwarz gelackt, Pendel Textil schwarz head black painted, pendant textile black		
-KWM	Kopf weiß gelackt, Pendel Textil schwarz head white painted, pendant textile black		
-BE	<b>BLACK EDITION</b> Leuchte komplett schwarz inklusive Leuchtschirm, Stellhebel und Sockel, Aufschlag je Leuchte lamp completely black inclusive fluoroscope, rotary dimmer switch and base, surcharge per light	+84,04	+100,00
<b>OPTIONAL</b>		EUR	+19%
	Linse für 20° Abstrahlwinkel lense for 20° beam angle	41,18	49,00



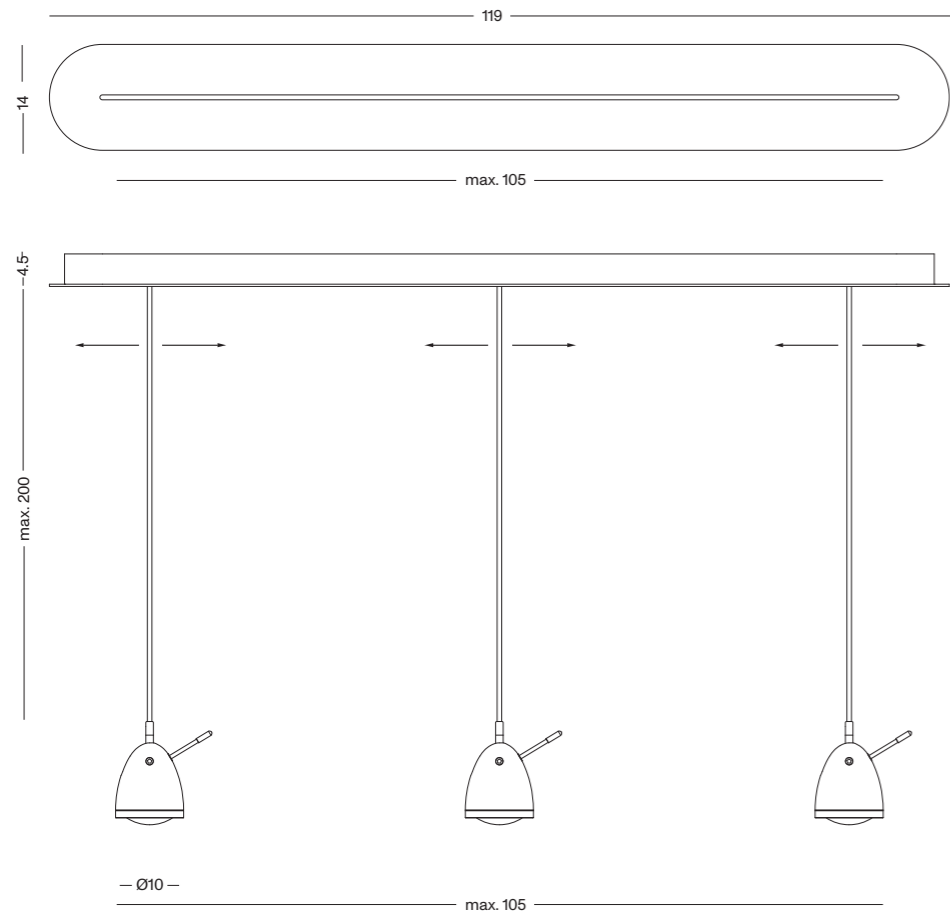
# YLUX-3PL-1190 New



Unsere YLUX Pendelleuchte verfügt über einen fokussierbaren Leuchtkopf. Der Abstrahlwinkel kann mittels einer Glaslinsoptik durch Drehen des Leuchtschirmes stufenlos von 60 - 90° eingestellt werden. Das optional einsetzbare Doppellinsensystem reduziert den Abstrahlwinkel auf 20°. Die magnetische bicolor Baldachinblende (eine Seite schwarz, eine Seite weiß) bietet flexible Montageoptionen. Sie ermöglicht eine variable Abstandsgestaltung der Pendel. Der Korpus selbst ist mit einem schwarzem Zellkautschuk ummantelt, der Deckenunebenheiten ausgleicht und bei Bedarf eine flexible seitliche Stromzuführung erlaubt.

Our YLUX pendant light has a focusable light head. The beam angle can be continuously adjusted from 60 - 90° using glass lens optics by rotating the fluorescent screen. The optional double lens system reduces the beam angle to 20°. The magnetic bicolor canopy panel (one side black, one side white) offers flexible mounting options. It enables variable spacing of the pendulums. The body itself is covered with black cellular rubber, which compensates for uneven ceilings and allows for flexible side power supply if necessary.

		EUR	+19%
Y-3PL-1190 -XX -XX			
-P	LEDs gemeinsam über Phase dimmbar (3x TCI MINI MD 500) LEDs together dimmable by phase-cut (3x TCI MINI MD 500)	2.520,17	2.999,00
-D	LEDs getrennt über Dali dimmbar (3x TCI MINI DALI) LEDs separately dimmable by Dali (3x TCI MINI DALI)	2.520,17	2.999,00
-C	LEDs gemeinsam über Casambi dimmbar (3x TCI MINI MD 500 / 1x CASAMBI) LEDs together dimmable by Casambi (3x TCI MINI MD 500 / 1x CASAMBI)	2.772,27	3.299,00
-KP	Kopf Aluminium poliert, Pendel Textil schwarz head polished aluminium, pendant textile black		
-KSM	Kopf schwarz gelackt, Pendel Textil schwarz head black painted, pendant textile black		
-KWM	Kopf weiß gelackt, Pendel Textil schwarz head white painted, pendant textile black		
-BE	<b>BLACK EDITION</b> Leuchte komplett schwarz inklusive Leuchtschirm, Stellhebel und Sockel, Aufschlag je Leuchte lamp completely black inclusive fluoroscope, rotary dimmer switch and base, surcharge per light	+84,04	+100,00
<b>OPTIONAL</b>		EUR	+19%
	Linse für 20° Abstrahlwinkel lense for 20° beam angle	41,18	49,00



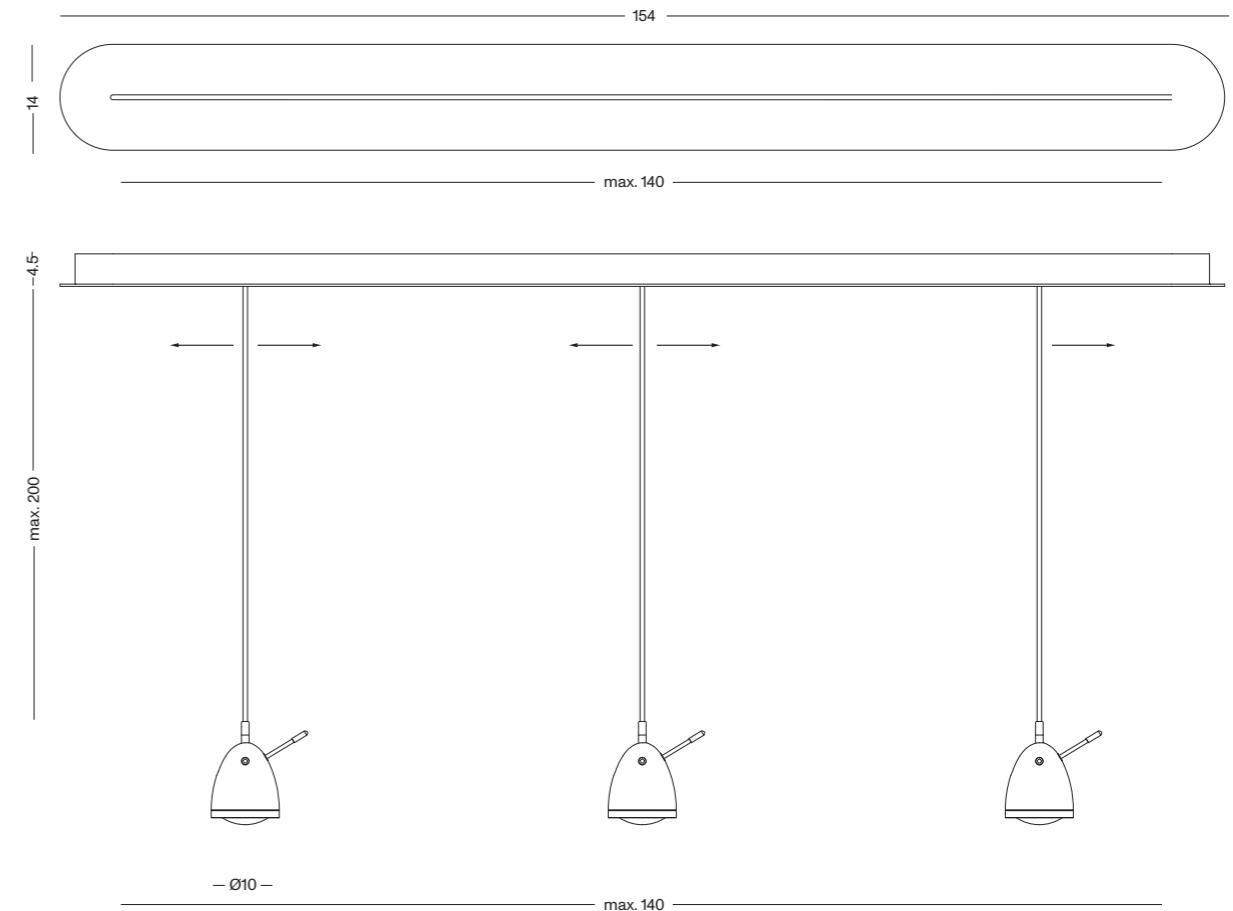
# YLUX-3PL-1540 New



Unsere YLUX Pendelleuchte verfügt über einen fokussierbaren Leuchtkopf. Der Abstrahlwinkel kann mittels einer Glaslinsoptik durch Drehen des Leuchtschirmes stufenlos von 60 - 90° eingestellt werden. Das optional einsetzbare Doppellinsensystem reduziert den Abstrahlwinkel auf 20°. Die magnetische bicolor Baldachinblende (eine Seite schwarz, eine Seite weiß) bietet flexible Montageoptionen. Sie ermöglicht eine variable Abstandsgestaltung der Pendel. Der Korpus selbst ist mit einem schwarzem Zellkautschuk ummantelt, der Deckenunebenheiten ausgleicht und bei Bedarf eine flexible seitliche Stromzuführung erlaubt.

Our YLUX pendant light has a focusable light head. The beam angle can be continuously adjusted from 60 - 90° using glass lens optics by rotating the fluorescent screen. The optional double lens system reduces the beam angle to 20°. The magnetic bicolor canopy panel (one side black, one side white) offers flexible mounting options. It enables variable spacing of the pendulums. The body itself is covered with black cellular rubber, which compensates for uneven ceilings and allows for flexible side power supply if necessary.

		EUR	+19%
Y-3PL-1540 -XX -XX			
-P	LEDs getrennt über Phase dimmbar (3x TCI MINI MD 500) LEDs separately dimmable by phase-cut (3x TCI MINI MD 500)	2.688,23	3.199,00
-D	LEDs getrennt über Dali dimmbar (3x TCI MINI DALI) LEDs separately dimmable by Dali (3x TCI MINI DALI)	2.688,23	3.199,00
-C	LEDs gemeinsam über Casambi dimmbar (3x TCI MINI MD 500 / 1x CASAMBI) LEDs together dimmable by Casambi (3x TCI MINI MD 500 / 1x CASAMBI)	2.940,37	3.499,00
-KP	Kopf Aluminium poliert, Pendel Textil schwarz head polished aluminium, pendant textile black		
-KSM	Kopf schwarz gelackt, Pendel Textil schwarz head black painted, pendant textile black		
-KWM	Kopf weiß gelackt, Pendel Textil schwarz head white painted, pendant textile black		
-BE	<b>BLACK EDITION</b> Leuchte komplett schwarz inklusive Leuchtschirm, Stellhebel und Sockel, Aufschlag je Leuchte lamp completely black inclusive fluoroscope, rotary dimmer switch and base, surcharge per light	+84,04	+100,00
<b>OPTIONAL</b>		EUR	+19%
	Linse für 20° Abstrahlwinkel lense for 20° beam angle	41,18	49,00

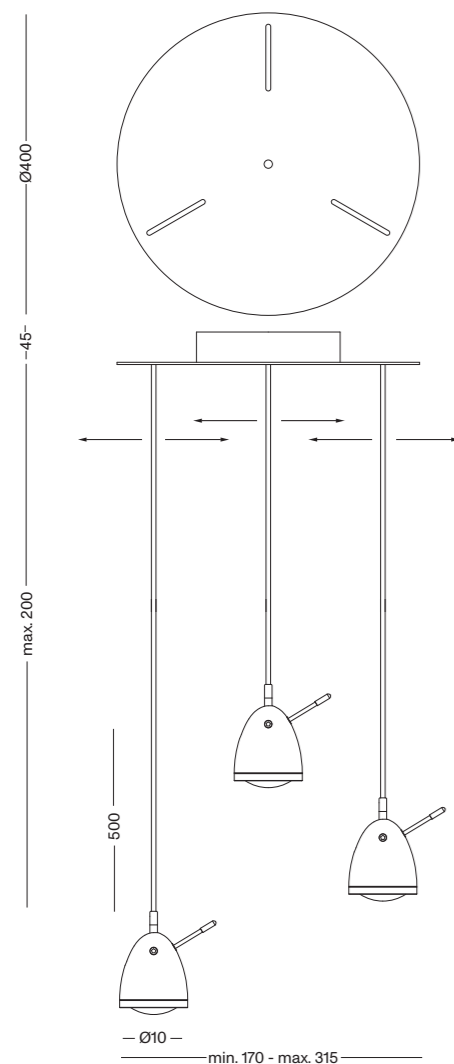




Unsere YLUX Pendelleuchten verfügen über einen fokussierbaren Leuchtkopf. Der Abstrahlwinkel kann mittels einer Glaslinsoptik durch Drehen des Leuchtschirmes stufenlos von 60 - 90° eingestellt werden. Das optional einsetzbare Doppellinsensystem reduziert den Abstrahlwinkel auf 20°. Die magnetische bicolor Baldachinblende (eine Seite schwarz, eine Seite weiß) bietet flexible Montageoptionen. Sie ermöglicht eine variable Abstandsgestaltung der Pendel. Der Korpus selbst ist mit einem schwarzem Zellkautschuk ummantelt, der Deckenunebenheiten ausgleicht und bei Bedarf eine flexible seitliche Stromzuführung erlaubt.

Our YLUX pendant lights have a focusable light head. The beam angle can be continuously adjusted from 60 - 90° using glass lens optics by rotating the fluorescent screen. The optional double lens system reduces the beam angle to 20°. The magnetic bicolor canopy panel (one side black, one side white) offers flexible mounting options. It enables variable spacing of the pendulums. The body itself is covered with black cellular rubber, which compensates for uneven ceilings and allows for flexible side power supply if necessary.

		EUR	+19%
Y-3PL-400	-XX -XX		
-P	LEDs gemeinsam über Phase dimmbar (3x TCI MINI MD 500) LEDs together dimmable by phase-cut (3x TCI MINI MD 500)	2.428,57	2.890,00
-D	LEDs getrennt über Dali dimmbar (3x TCI MINI DALI) LEDs separately dimmable by Dali (3x TCI MINI DALI)	2.428,57	2.890,00
-C	LEDs gemeinsam über Casambi dimmbar (3x TCI MINI MD 500 / 1x CASAMBI) LEDs together dimmable by Casambi (3x TCI MINI MD 500 / 1x CASAMBI)	2.688,23	3.199,00
-KP	Kopf Aluminium poliert, Pendel Textil schwarz head polished aluminium, pendant textile black		
-KSM	Kopf schwarz gelackt, Pendel Textil schwarz head black painted, pendant textile black		
-KWM	Kopf weiß gelackt, Pendel Textil schwarz head white painted, pendant textile black		
-BE	<b>BLACK EDITION</b> Leuchte komplett schwarz inklusive Leuchtschirm, Stellhebel und Sockel, Aufschlag je Leuchte lamp completely black inclusive fluorescent, rotary dimmer switch and base, surcharge per light	+84,04	+100,00
OPTIONAL		EUR	+19%
	Linse für 20° Abstrahlwinkel lens for 20° beam angle	41,18	49,00



# ATHENE-PDL / PPL INDIVIDUAL New



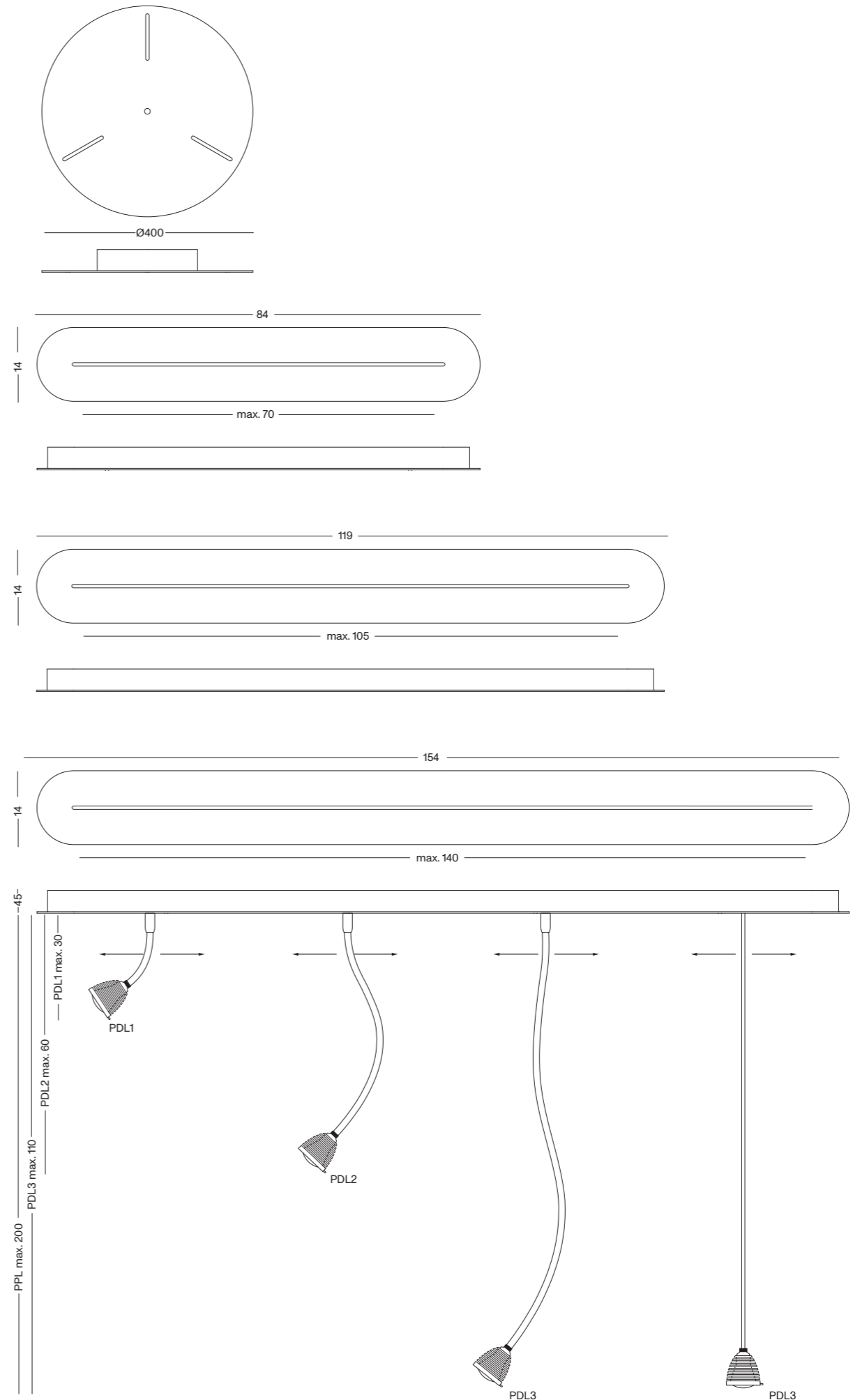
Unsere ATHENE Flexarm- und Pendelleuchten können in Ihrer Ausführung und Anzahl individuell konfektioniert werden. Dabei stehen die 4 Standardgrößen unseres Baldachinsystems zur Verfügung. Weitere Sonderlänge sind auf Anfrage möglich.

Our ATHENE flexible shaft and pendant lights can be individually assembled in your design and number. The 4 standard sizes of our canopy system are available. Other special lengths are possible on request

		EUR	+19%
<b>590.B-400</b>	Baldachin Ø40 cm für 1 - 6 Leuchten canopy Ø40 cm for 1 - 6 lamps	671,43	799,00
<b>590. B-840</b>	Baldachin 84 × 14 cm für 1 - 6 Leuchten canopy 84 × 14 cm for 1 - 6 lamps	671,43	799,00
<b>590. B-1190</b>	Baldachin 119 × 14 cm für 1 - 6 Leuchten canopy 119 × 14 cm for 1 - 6 lamps	839,49	999,00
<b>590. B-1540 -XX</b>	Baldachin 154 × 14 cm für 1 - 6 Leuchten canopy 154 × 14 cm for 1 - 6 lamps	1.007,56	1.199,00
-P1	für 1 - 3 Leuchten über Phase dimmbar (1x TCI MINI MD 500) for 1 - 3 lamps dimmable by phase-cut (1x TCI MINI MD 500)		
-P2	für 4 - 6 Leuchten über Phase dimmbar (2x TCI MINI MD 500) for 4 - 6 lamps dimmable by phase-cut (2x TCI MINI MD 500)	+84,03	+100,00
-D1	für 1 - 3 Leuchten über Dali dimmbar (1x TCI MINI DALI) for 1 - 3 lamps dimmable by Dali (1x TCI MINI DALI)		
-D2	für 4 - 6 Leuchten über Dali dimmbar (2x TCI MINI DALI) for 4 - 6 lamps dimmable by Dali (2x TCI MINI DALI)	+84,03	+100,00
-C1	für 1 - 3 Leuchten über Casambi dimmbar (1x TCI MINI MD 500 / 1x CASAMBI) for 1 - 3 lamps dimmable by Casambi (1x TCI MINI MD 500 / 1x CASAMBI)	+126,05	+150,00
-C2	für 4 - 6 Leuchten über Casambi dimmbar (2x TCI MINI MD 500 / 2x CASAMBI)	+252,10	+300,00

		EUR	+19%
<b>A-DL</b>	<b>-X -XX -XX</b>	<b>Flexarmleuchte flexible shaft light</b>	
1		Flexwelle 15 cm flexible shaft 15 cm	209,24 249,00
2		Flexwelle 45 cm flexible shaft 45 cm	251,26 299,00
3		Flexwelle 95 cm flexible shaft 45 cm	293,28 349,00
	-KA	Kopf und Sockel Aluminium head and base aluminium	
	-KS	Kopf und Sockel schwarz gelackt head and base black painted	+42,02 +50,00
	-KW	Kopf und Sockel weiß gelackt head and base white painted	+42,02 +50,00
	-FA	Flexwelle Aluminium flexible shaft aluminium	
	-FTA	Flexwelle Textil anthrazit flexible shaft textile anthracite	
	-FTB	Flexwelle Textil blau flexible shaft textile blue	
	-FTG	Flexwelle Textil grün flexible shaft textile green	
	-FTR	Flexwelle Textil rot flexible shaft textile red	
	-FTS	Flexwelle Textil schwarz flexible shaft textile black	
	-FTU	Flexwelle Textil braun flexible shaft textile brown	
	-FTW	Flexwelle Textil weiß flexible shaft textile white	
	-FTSO	Flexwelle Textil Sonderfarbe (je Welle) flexible shaft special color (each shaft)	+42,02 +50,00

		EUR	+19%
<b>A-PL</b>	<b>-X</b>	<b>Pendelleuchte pendant light</b>	251,26 299,00
	-KA	Leuchte Kopf Aluminium, Pendel Textil schwarz light lamp head aluminium, pendant textile black	
	-KS	Leuchte Kopf schwarz gelackt, Pendel Textil schwarz light lamp head base black painted, pendant textile black	+25,21 +30,00
	-KW	Leuchte Kopf weiß gelackt, Pendel Textil schwarz light lamp head base white painted, pendant textile black	+25,21 +30,00





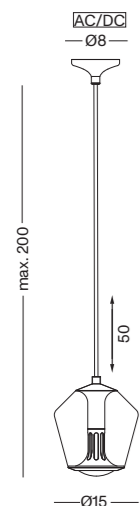
# ETHICS-MGPL



Unsere ETHICS Glaspendelleuchte verfügt über 2 Lichtquellen. Das direkte Licht strahlt axial durch eine Glaslinsenoptik mit einem Abstrahlwinkel von 85°. Die indirekte Lichtquelle sitzt innerhalb des eloxierten Aluminium Reflektors und scheint seitlich durch den Leuchtschirm aus mundgeblasenem Kristallglas. Optional sind beide LEDs getrennt oder gemeinsam über Phase, Dali oder Casambi dimmbar. Der Sockel ist aus Aluminium gefertigt und trägt das schwarze textile Pendelkabel. Dieses ist am Leuchtenkorpus in ihrer Höhe einstellbar. Das Netzteil sitzt ausserhalb der Leuchte. Die Montage über einer Unterputzdose ist möglich.

Our ETHICS glass pendant light has 2 light sources. The direct light shines axially through glass lens optics with a beam angle of 85°. The indirect light source is located within the anodized aluminum reflector and shines laterally through the lampshade made of hand-blown crystal glass. Optionally, both LEDs can be dimmed separately or together via Phase, Dali or Casambi. The base is made of aluminum and carries the black textile pendant cable. The height of this can be adjusted on the lamp body. The power supply is located outside the light. Installation over a flush-mounted box is possible.

		EUR	+19%
E-MGPL-XX-XX	-XX -XX		
-P		713,44	849,00
-D		713,44	849,00
-C1		839,49	999,00
-C2		965,54	1.149,00
-KGG			
-KSS			
-GC			
-GG			
-SS			
-SW			



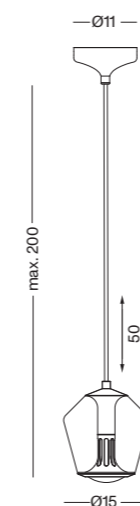
# ETHICS-WGPL



Unsere ETHICS Glaspendelleuchte verfügt über 2 Lichtquellen. Das direkte Licht strahlt axial durch eine Glaslinsenoptik mit einem Abstrahlwinkel von 85°. Die indirekte Lichtquelle sitzt innerhalb des eloxierten Aluminium Reflektors und scheint seitlich durch den Leuchtschirm aus mundgeblasenem Kristallglas. Optional sind beide LEDs getrennt oder gemeinsam über Phase, Dali oder Casambi dimmbar. Der Sockel ist aus Aluminium gefertigt und trägt das schwarze textile Pendelkabel. Dieses ist am Leuchtenkorpus in ihrer Höhe einstellbar. Das Netzteil sitzt innerhalb der Leuchte. Die Montage über einer Unterputzdose ist möglich.

Our ETHICS glass pendant light has 2 light sources. The direct light shines axially through glass lens optics with a beam angle of 85°. The indirect light source is located within the anodized aluminum reflector and shines laterally through the lampshade made of hand-blown crystal glass. Optionally, both LEDs can be dimmed separately or together via Phase, Dali or Casambi. The base is made of aluminum and carries the black textile pendant cable. The height of this can be adjusted on the lamp body. The power supply is located inside the light. Installation over a flush-mounted box is possible.

		EUR	+19%
E-WGPL-XX-XX	-XX -XX		
-P		755,46	899,00
-D		755,46	899,00
-C1		881,51	1.049,00
-C2		1.007,56	1.199,00
-KGG			
-KSS			
-GC			
-GG			
-SS			
-SW			



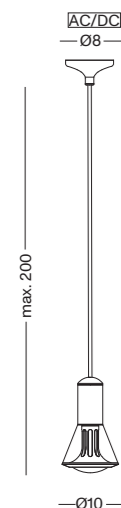
# ETHICS-MPL



Unsere ETHICS Pendelleuchte verfügt über 2 Lichtquellen. Das direkte Licht strahlt axial durch eine Glaslinse optik mit einem Abstrahlwinkel von 85°. Die indirekte Lichtquelle sitzt innerhalb des eloxierten Aluminium Reflektors und scheint seitlich durch den Leuchtschirm aus mundgeblasenem Kristallglas. Optional sind beide LEDs getrennt oder gemeinsam über Phase, Dali oder Casambi dimmbar. Der Sockel ist aus Aluminium gefertigt und trägt das schwarze textile Pendelkabel. Das Netzteil sitzt ausserhalb der Leuchte. Die Montage über einer Unterputzdose ist möglich.

Our ETHICS pendant light has 2 light sources. The direct light shines axially through glass lens optics with a beam angle of 85°. The indirect light source is located within the anodized aluminum reflector and shines laterally through the lampshade made of hand-blown crystal glass. Optionally, both LEDs can be dimmed separately or together via Phase, Dali or Casambi. The base is made of aluminum and carries the black textile pendant cable. The base is made of aluminum and carries the black textile pendant cable. The power supply is located outside the light. Installation over a flush-mounted box is possible.

		EUR	+19%
E-MPL	-XX -XX -XX -XX		
-P	direkte / indirekte LED gemeinsam über Phase dimmbar (1x TCI MINI MD 500) direct / indirect LED together dimmable by phase-cut (1x TCI MINI MD 500)	629,41	749,00
-D	direkte / indirekte LED gemeinsam über Dali dimmbar (1x TCI MINI DALI) direct / indirect LED together dimmable by Dali (1x TCI MINI DALI)	629,41	749,00
-C1	direkte / indirekte LED gemeinsam über Casambi dimmbar (1x KGP CC10W500 CASAMBI) direct / indirect LED together dimmable by Casambi (1x KGP CC10W500 CASAMBI)	755,46	899,00
-C2	direkte / indirekte LED getrennt über Casambi dimmbar (2x KGP CC10W500 CASAMBI) direct / indirect LED separately dimmable by Casambi (2x KGP CC10W500 CASAMBI)	881,51	1.049,00
-KGS	Leuchtschirm gold, Korpus schwarz, Pendel Textil schwarz lampshade gold, corpus black, pendant textile black		
-KSS	Leuchtschirm schwarz, Korpus schwarz, Pendel Textil schwarz lampshade black, corpus black, pendant textile black		
-SS	Sockel schwarz base black		
-SW	Sockel weiß base white		
-GC	Glasschirm kristall crystal glass shade		



# ETHICS-WPL



Unsere ETHICS Pendelleuchte verfügt über 2 Lichtquellen. Das direkte Licht strahlt axial durch eine Glaslinse optik mit einem Abstrahlwinkel von 85°. Die indirekte Lichtquelle sitzt innerhalb des eloxierten Aluminium Reflektors und scheint seitlich durch den Leuchtschirm aus mundgeblasenem Kristallglas. Optional sind beide LEDs getrennt oder gemeinsam über Phase, Dali oder Casambi dimmbar. Der Sockel ist aus Aluminium gefertigt und trägt das schwarze textile Pendelkabel. Das Netzteil sitzt innerhalb der Leuchte. Die Montage über einer Unterputzdose ist möglich.

Our ETHICS pendant light has 2 light sources. The direct light shines axially through glass lens optics with a beam angle of 85°. The indirect light source is located within the anodized aluminum reflector and shines laterally through the lampshade made of hand-blown crystal glass. Optionally, both LEDs can be dimmed separately or together via Phase, Dali or Casambi. The base is made of aluminum and carries the black textile pendant cable. The base is made of aluminum and carries the black textile pendant cable. The power supply is located inside the light. Installation over a flush-mounted box is possible.

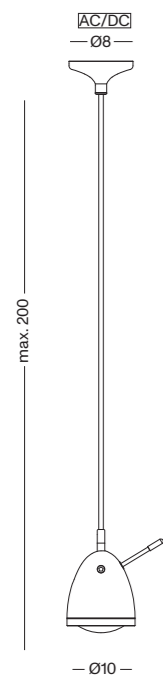
		EUR	+19%
E-WPL	-XX -XX -XX -XX		
-P	direkte / indirekte LED gemeinsam über Phase dimmbar (1x TCI MINI MD 500) direct / indirect LED together dimmable by phase-cut (1x TCI MINI MD 500)	671,43	799,00
-D	direkte / indirekte LED gemeinsam über Dali dimmbar (1x TCI MINI DALI) direct / indirect LED together dimmable by Dali (1x TCI MINI DALI)	671,43	799,00
-C1	direkte / indirekte LED gemeinsam über Casambi dimmbar (1x KGP CC10W500 CASAMBI) direct / indirect LED together dimmable by Casambi (1x KGP CC10W500 CASAMBI)	797,48	949,00
-C2	direkte / indirekte LED getrennt über Casambi dimmbar (2x KGP CC10W500 CASAMBI) direct / indirect LED separately dimmable by Casambi (2x KGP CC10W500 CASAMBI)	923,53	1.099,00
-KGS	Leuchtschirm gold, Korpus schwarz, Pendel Textil schwarz lampshade gold, corpus black, pendant textile black		
-KSS	Leuchtschirm schwarz, Korpus schwarz, Pendel Textil schwarz lampshade black, corpus black, pendant textile black		
-SS	Sockel schwarz base black		
-SW	Sockel weiß base white		
-GC	Glasschirm kristall crystal glass shade		



Unsere YLUX Pendelleuchte verfügt über einen fokussierbaren Leuchtkopf. Der Abstrahlwinkel kann mittels einer Glaslinsoptik durch Drehen des Leuchtschirmes stufenlos von 60 - 90° eingestellt werden. Das optional einsetzbare Doppellinsensystem reduziert den Abstrahlwinkel auf 20°. Der massive Aluminium Sockel trägt das schwarze, textile Pendelkabel. Optional ist die Leuchte über Phase, Dali, Casambi oder den Drehdimmer am Leuchtkopf stufenlos dimmbar. Das Netzteil sitzt ausserhalb der Leuchte. Die Montage über einer Unterputzdose ist möglich.

Our YLUX pendant light has a focusable light head. The beam angle can be continuously adjusted from 60 - 90° using glass lens optics by rotating the fluorescent screen. The optional double lens system reduces the beam angle to 20°. The solid aluminum base carries the black, textile pendant cable. Optionally, the light can be continuously dimmed using Phase, Dali, Casambi or the rotary dimmer on the light head. The power supply is located outside the light. Installation over a flush-mounted box is possible.

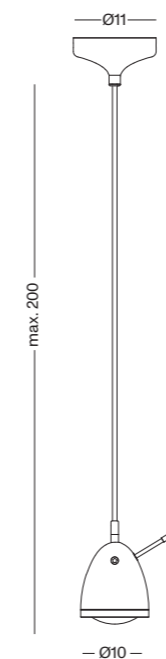
		EUR	+19%
Y-MPL -X -XX			
-P	LED über Phase dimmbar (1x TCI MINI MD 500) LED dimmable by phase-cut (1x TCI MINI MD 500)	629,41	749,00
-S	LED über Drehdimmer dimmbar (1x TCI MINI JOLLY) LED dimmable by rotary dimmer switch (1x TCI MINI JOLLY)	629,41	749,00
-D	LED über Dali dimmbar (1x TCI MINI DALI) LED dimmable by Dali (1x TCI MINI DALI)	629,41	749,00
-C	LED über Casambi dimmbar (1x TCI PROFESSIONAL CASAMBI) LED dimmable by Casambi (1x TCI PROFESSIONAL CASAMBI)	755,46	899,00
-KP	Kopf Aluminium poliert, Sockel weiß gelackt, Pendel Textil schwarz head polished aluminium, base white painted, pendant textile black		
-KSM	Kopf und Sockel schwarz gelackt, Pendel Textil schwarz head and base black painted, pendant textile black		
-KWM	Kopf und Sockel weiß gelackt, Pendel Textil schwarz head and base white painted, pendant textile black		
-BE	<b>BLACK EDITION</b> Leuchte komplett schwarz inklusive Leuchtschirm, Stellhebel und Sockel lamp completely black inclusive fluoroscope, rotary dimmer switch and base	+84,04	+100,00
<b>OPTIONAL</b>		EUR	+19%
	Linse für 20° Abstrahlwinkel lense for 20° beam angle	41,18	49,00



Unsere YLUX Pendelleuchte verfügt über einen fokussierbaren Leuchtkopf. Der Abstrahlwinkel kann mittels einer Glaslinsoptik durch Drehen des Leuchtschirmes stufenlos von 60 - 90° eingestellt werden. Das optional einsetzbare Doppellinsensystem reduziert den Abstrahlwinkel auf 20°. Der massive Aluminium Sockel trägt das schwarze, textile Pendelkabel. Optional ist die Leuchte über Phase, Dali, Casambi oder den Drehdimmer am Leuchtkopf stufenlos dimmbar. Das Netzteil sitzt innerhalb der Leuchte. Die Montage über einer Unterputzdose ist möglich.

Our YLUX pendant light has a focusable light head. The beam angle can be continuously adjusted from 60 - 90° using glass lens optics by rotating the fluorescent screen. The optional double lens system reduces the beam angle to 20°. The solid aluminum base carries the black, textile pendant cable. Optionally, the light can be continuously dimmed using Phase, Dali, Casambi or the rotary dimmer on the light head. The power supply is located inside the light. Installation over a flush-mounted box is possible.

		EUR	+19%
Y-WPL -X -XX			
-P	LED über Phase dimmbar (1x TCI MINI MD 500) LED dimmable by phase-cut (1x TCI MINI MD 500)	671,43	799,00
-S	LED über Drehdimmer dimmbar (1x TCI MINI JOLLY) LED dimmable by rotary dimmer switch (1x TCI MINI JOLLY)	671,43	799,00
-D	LED über Dali dimmbar (1x TCI MINI DALI) LED dimmable by Dali (1x TCI MINI DALI)	671,43	799,00
-C	LED über Casambi dimmbar (1x TCI PROFESSIONAL CASAMBI) LED dimmable by Casambi (1x TCI PROFESSIONAL CASAMBI)	797,48	949,00
-KP	Kopf Aluminium poliert, Sockel weiß gelackt, Pendel Textil schwarz head polished aluminium, base white painted, pendant textile black		
-KSM	Kopf und Sockel schwarz gelackt, Pendel Textil schwarz head and base black painted, pendant textile black		
-KWM	Kopf und Sockel weiß gelackt, Pendel Textil schwarz head and base white painted, pendant textile black		
-BE	<b>BLACK EDITION</b> Leuchte komplett schwarz inklusive Leuchtschirm, Stellhebel und Sockel lamp completely black inclusive fluoroscope, rotary dimmer switch and base	+84,04	+100,00
<b>OPTIONAL</b>		EUR	+19%
	Linse für 20° Abstrahlwinkel lense for 20° beam angle	41,18	49,00



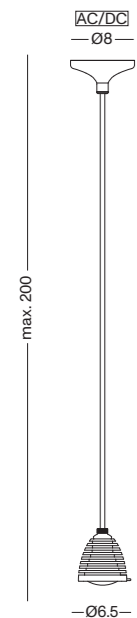
# ATHENE-MPL



Unsere ATHENE Pendelleuchte verfügt über einen fokussierbaren Leuchtkopf. Der Abstrahlwinkel kann mittels einer Glaslinsenoptik durch Drehen des Leuchtschirmes stufenlos von 40 - 90° eingestellt werden. Der massive Aluminium Sockel trägt das schwarze, textile Pendelkabel. Optional kann die LED über Phase, Dali oder Casambi gedimmt werden. Das Netzteil sitzt ausserhalb der Leuchte. Die Montage über einer Unterputzdose ist möglich.

Our ATHENE pendant light has a focusable light head. The beam angle can be continuously adjusted from 40 - 90° using glass lens optics by rotating the fluorescent screen. The solid aluminum base carries the black, textile pendant cable. Optionally, the LED can be dimmed via Phase, Dali or Casambi. The power supply is located outside the light. Installation over a flush-mounted box is possible.

		EUR	+19%
A-MPL -XX -XX			
-P	LED über Phase dimmbar (1x KGP CC6W500-TRIAC) LED dimmable by phase-cut (1x KGP CC6W500-TRIAC)	377,31	449,00
-D	LED über Dali dimmbar (1x KGP CC10W500-DALI) LED dimmable by Dali (1x KGP CC10W500-DALI)	377,31	449,00
-C	LED über Casambi dimmbar (1x KGP CC10W500-CASAMBI) LED dimmable by Casambi (1x KGP CC10W500-CASAMBI)	503,36	599,00
-KA	Kopf und Sockel Aluminium, Pendel Textil schwarz lamp head and base aluminium, pendant textile black		
-KS	Kopf und Sockel schwarz gelackt, Pendel Textil schwarz lamp head and base black painted, pendant textile black	+42,02	+50,00
-KW	Kopf und Sockel weiß gelackt, Pendel Textil schwarz lamp head and base white painted, pendant textile black	+42,02	+50,00



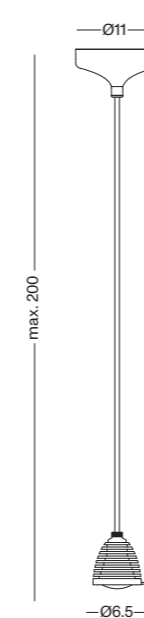
# ATHENE-WPL



Unsere ATHENE Pendelleuchte verfügt über einen fokussierbaren Leuchtkopf. Der Abstrahlwinkel kann mittels einer Glaslinsenoptik durch Drehen des Leuchtschirmes stufenlos von 40 - 90° eingestellt werden. Der massive Aluminium Sockel trägt das schwarze, textile Pendelkabel. Optional kann die LED über Phase, Dali oder Casambi gedimmt werden. Das Netzteil sitzt innerhalb der Leuchte. Die Montage über einer Unterputzdose ist möglich.

Our ATHENE pendant light has a focusable light head. The beam angle can be continuously adjusted from 40 - 90° using glass lens optics by rotating the fluorescent screen. The solid aluminum base carries the black, textile pendant cable. Optionally, the LED can be dimmed via Phase, Dali or Casambi. The power supply is located inside the light. Installation over a flush-mounted box is possible.

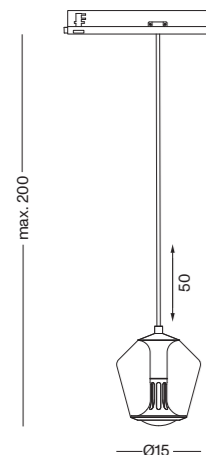
		EUR	+19%
A-WPL -XX -XX			
-P	LED über Phase dimmbar (1x KGP CC6W500-TRIAC) LED dimmable by phase-cut (1x KGP CC6W500-TRIAC)	419,33	499,00
-D	LED über Dali dimmbar (1x KGP CC10W500-DALI) LED dimmable by Dali (1x KGP CC10W500-DALI)	419,33	499,00
-C	LED über Casambi dimmbar (1x KGP CC10W500-CASAMBI) LED dimmable by Casambi (1x KGP CC10W500-CASAMBI)	545,38	649,00
-KA	Kopf und Sockel Aluminium, Pendel Textil schwarz lamp head and base aluminium, pendant textile black		
-KS	Kopf und Sockel schwarz gelackt, Pendel Textil schwarz lamp head and base black painted, pendant textile black	+42,02	+50,00
-KW	Kopf und Sockel weiß gelackt, Pendel Textil schwarz lamp head and base white painted, pendant textile black	+42,02	+50,00



Unsere ETHICS Glaspendelleuchte verfügt über 2 Lichtquellen. Das direkte Licht strahlt axial durch eine Glaslinsenoptik mit einem Abstrahlwinkel von 85°. Die indirekte Lichtquelle sitzt innerhalb des gold eloxierten Aluminium Reflektors und scheint seitlich durch den Leuchtschirm aus mundgeblasenem Kristallglas. Optional sind beide LEDs gemeinsam über Phase, Dali oder Casambi dimmbar. Der Stromadapter ist passend zur Standard 3-Phasenschiene. Er beinhaltet das Netzteil und trägt das schwarze textile Pendelkabel. Dieses ist am Leuchtenkorpus in ihrer Höhe einstellbar.

Our ETHICS glass pendant light has 2 light sources. The direct light shines axially through glass lens optics with a beam angle of 85°. The indirect light source is located within the gold anodized aluminum reflector and shines laterally through the lampshade made of hand-blown crystal glass. Optionally, both LEDs can be dimmed together via Phase, Dali or Casambi. The power adapter is suitable for the standard 3-phase track. It contains the power supply and carries the black textile pendant cable. The height of this can be adjusted on the lamp body.

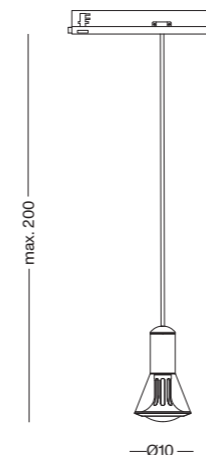
		EUR	+19%
E-SGPL-XX -XX -XX			
-P	direkte / indirekte LED gemeinsam über Phase dimmbar (1x KGP SC22W500 TRIAC) direct / indirect LED together dimmable by phase-cut (1x KGP SC22W500 TRIAC)	671,43	799,00
-D	direkte / indirekte LED gemeinsam über Dali dimmbar (1x KGP SC28W500 DALI) direct / indirect LED together dimmable by Dali (1x KGP SC28W500 DALI)	671,43	799,00
-C	direkte / indirekte LED gemeinsam dimmbar über Casambi (1x KGP SC42W500 CASAMBI) direct / indirect LED together dimmable by Casambi (1x KGP SC42W500 CASAMBI)	797,48	949,00
-KGG	Leuchtschirm / Korpus gold, Pendel Textil schwarz lampshade / corpus gold, pendant textile black		
-KSS	Leuchtschirm / Korpus schwarz, Pendel Textil schwarz lampshade / corpus black, pendant textile black		
-GC	Glasschirm kristall crystal glass shade		
-GG	Glasschirm rauchgrau smoky grey glass shade		



Unsere ETHICS Pendelleuchte verfügt über 2 Lichtquellen. Das direkte Licht strahlt axial durch eine Glaslinsenoptik mit einem Abstrahlwinkel von 85°. Die indirekte Lichtquelle sitzt innerhalb des gold eloxierten Aluminium Reflektors und scheint seitlich durch den Leuchtschirm aus mundgeblasenem Kristallglas. Optional sind beide LEDs gemeinsam über Phase, Dali oder Casambi dimmbar. Der Stromadapter ist passend zur Standard 3-Phasenschiene. Er beinhaltet das Netzteil und trägt das schwarze textile Pendelkabel.

Our ETHICS pendant light has 2 light sources. The direct light shines axially through glass lens optics with a beam angle of 85°. The indirect light source is located within the gold anodized aluminum reflector and shines laterally through the lampshade made of hand-blown crystal glass. Optionally, both LEDs can be dimmed together via Phase, Dali or Casambi. The power adapter is suitable for the standard 3-phase track. It contains the power supply and carries the black textile pendant cable.

		EUR	+19%
E-SPL -XX -XX -XX			
-P	direkte / indirekte LED gemeinsam über Phase dimmbar (1x KGP SC22W500 TRIAC) direct / indirect LED together dimmable by phase-cut (1x KGP SC22W500 TRIAC)	587,39	699,00
-D	direkte / indirekte LED gemeinsam über Dali dimmbar (1x KGP SC28W500 DALI) direct / indirect LED together dimmable by Dali (1x KGP SC28W500 DALI)	587,39	699,00
-C	direkte / indirekte LED gemeinsam dimmbar über Casambi (1x KGP SC42W500 CASAMBI) direct / indirect LED together dimmable by Casambi (1x KGP SC42W500 CASAMBI)	713,44	849,00
-KGS	Leuchtschirm gold, Korpus schwarz, Pendel Textil schwarz lampshade gold, corpus black, pendant textile black		
-KSS	Leuchtschirm schwarz, Korpus schwarz, Pendel Textil schwarz lampshade black, corpus black, pendant textile black		
-GC	Glasschirm kristall crystal glass shade		



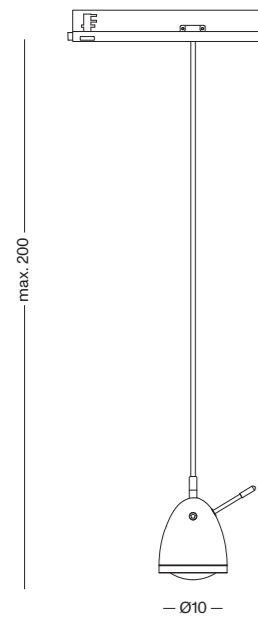


Unsere YLUX Pendelleuchte verfügt über einen fokussierbaren Leuchtkopf. Der Abstrahlwinkel kann mittels einer Glaslinsenoptik durch Drehen des Leuchtschirmes stufenlos von 60 - 90° eingestellt werden. Das optional einsetzbare Doppellinsensystem reduziert den Abstrahlwinkel auf 20°. Der Stromadapter ist passend zur Standard 3-Phasenschiene. Er beinhaltet das Netzteil und trägt das schwarze textile Pendelkabel. Optional ist die Leuchte über Phase, Dali oder Casambi stufenlos dimmbar.

Our YLUX pendant light has a focusable light head. The beam angle can be continuously adjusted from 60 - 90° using glass lens optics by rotating the fluorescent screen. The optional double lens system reduces the beam angle to 20°. The power adapter is suitable for the standard 3-phase track. It contains the power supply and carries the black textile pendant cable. Optionally, the lamp can be continuously dimmable via Phase, Dali or Casambi.

		EUR	+19%
Y-SPL -X -XX			
-P	LED über Phase dimmbar (1x KGP SC22W500 TRIAC) LED dimmable by phase-cut (1x KGP SC22W500 TRIAC)	587,39	699,00
-D	LED über Dali dimmbar (1x KGP SC28W500 DALI) LED dimmable by Dali (1x KGP SC28W500 DALI)	587,39	699,00
-C	LED über Casambi dimmbar (1x KGP SC42W500 CASAMBI) LED dimmable by Casambi (1x KGP SC42W500 CASAMBI)	713,44	849,00
-KP	Kopf Aluminium poliert, Pendel Textil schwarz head polished aluminium, pendant textile black		
-KSM	Kopf schwarz gelackt, Pendel Textil schwarz head black painted, pendant textile black		
-KWM	Kopf Sockel weiß gelackt, Pendel Textil schwarz head white painted, pendant textile black		
-BE	<b>BLACK EDITION</b> Leuchte komplett schwarz inklusive Leuchtschirm, Stellhebel und Sockel, Aufschlag je Leuchte lamp completely black inclusive fluoroscope, rotary dimmer switch and base, surcharge per light	+84,04	+100,00


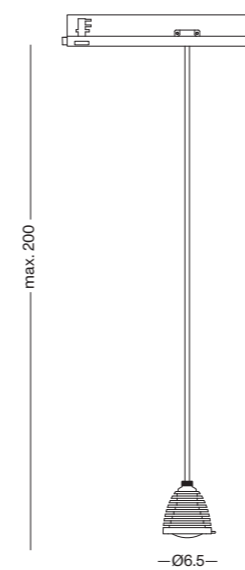
OPTIONAL		EUR	+19%
Linse für 20° Abstrahlwinkel lense for 20° beam angle		41,18	49,00



Unsere ATHENE Pendelleuchte verfügt über einen fokussierbaren Leuchtkopf. Der Abstrahlwinkel kann mittels einer Glaslinsenoptik durch Drehen des Leuchtschirmes stufenlos von 40 - 90° eingestellt werden. Der Stromadapter ist passend zur Standard 3-Phasenschiene. Er beinhaltet das Netzteil und trägt das schwarze textile Pendelkabel. Optional kann die LED über Phase, Dali oder Casambi gedimmt werden.

Our ATHENE pendant light has a focusable light head. The beam angle can be continuously adjusted from 40 - 90° using glass lens optics by rotating the fluorescent screen. The power adapter is suitable for the standard 3-phase track. It contains the power supply and carries the black textile pendant cable. Optionally, the LED can be dimmed via Phase, Dali or Casambi.

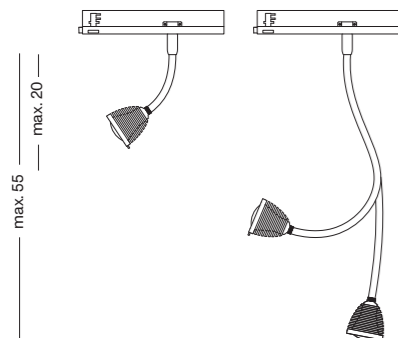
		EUR	+19%
A-SPL -XX -XX			
-P	LED über Phase dimmbar (1x KGP SC22W500 TRIAC) LED dimmable by phase-cut (1x KGP SC22W500 TRIAC)	335,29	399,00
-D	LED über Dali dimmbar (1x KGP SC28W500 DALI) LED dimmable by Dali (1x KGP SC28W500 DALI)	335,29	399,00
-C	LED über Casambi dimmbar (1x KGP SC42W500 CASAMBI) LED dimmable by Casambi (1x KGP SC42W500 CASAMBI)	461,34	549,00
-KA	Leuchte Kopf Aluminium, Pendel Textil schwarz light lamp head aluminium, pendant textile black		
-KS	Leuchte Kopf schwarz gelackt, Pendel Textil schwarz light lamp head base black painted, pendant textile black	+25,21	+30,00
-KW	Leuchte Kopf weiß gelackt, Pendel Textil schwarz light lamp head base white painted, pendant textile black	+25,21	+30,00



Unsere ATHENE Wand-/ Deckenleuchte verfügt über einen fokussierbaren Leuchtkopf. Der Abstrahlwinkel kann mittels einer Glaslinsoptik durch Drehen des Leuchtschirmes stufenlos von 40 - 90° eingestellt werden. Die Flexwelle ist in jegliche Position flexibel einstellbar. Sie mündet in dem Stromadapter und ist optional mit einem farbigen Textil überzogen. Optional kann die LED über Phase, Dali oder Casambi gedimmt werden.

Our ATHENE wall/ceiling light has a focusable light head. The beam angle can be continuously adjusted from 40 - 90° using glass lens optics by rotating the fluorescent screen. The flex shaft can be flexibly adjusted to any position. It ends in the power adapter and is optionally covered with colored text. Optionally, the LED can be dimmed via Phase, Dali or Casambi.

		EUR	+19%
A-SDL	-XX -XX -XX -XX		
1		335,29	399,00
2		377,31	449,00
	-P		
	-D		
	-C	+126,05	+150,00
	-KA		
	-KS	+42,02	+50,00
	-KW	+42,02	+50,00
	-FA		
	-FTA		
	-FTB		
	-FTG		
	-FTR		
	-FTS		
	-FTU		
	-FTW		
	-FTSO	+42,02	+50,00



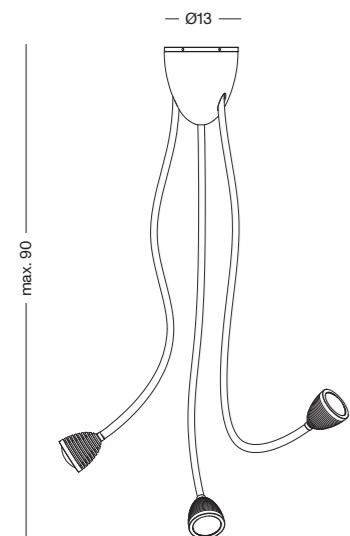
# ATHENE-3DL



Unser ATHENE Kronleuchter verfügt über drei fokussierbare Leuchtköpfe. Der Abstrahlwinkel kann mittels einer Glaslinsenoptik durch Drehen des Leuchtschirmes stufenlos von 40 - 90° eingestellt werden. Die Flexwellen sind in jegliche Position flexibel einstellbar. Sie münden in einem Deckenbaldachin aus weißem Porzellan und sind optional mit einem farbigen Textil überzogen. Optional können die LEDs gemeinsam über Phase, Dali oder Casambi gedimmt werden. Die Montage über einer Unterputzdose ist möglich.

Our ATHENE chandelier has three focusable light heads. The beam angle can be continuously adjusted from 40 - 90° using glass lens optics by rotating the fluorescent screen. The flex shafts can be flexibly adjusted to any position. They end in a ceiling canopy made of white porcelain and are optionally covered with colored text. Optionally, the LEDs can be dimmed together via Phase, Dali or Casambi. Installation over a flush-mounted box is possible.

		EUR	+19%
A-3DL	-XX -XX -XX		
-P	LEDs gemeinsam über Phase dimmbar (1x TCI MINI MD 500) LEDs together dimmable by phase-cut (1x TCI MINI MD 500)	1.091,60	1.299,00
-D	LEDs gemeinsam über Dali dimmbar (1x TCI MINI DALI) LEDs together dimmable by Dali (1x TCI MINI DALI)	1.091,60	1.299,00
-C	LEDs gemeinsam über Casambi dimmbar (1x TCI MINI MD 500 / 1x CASAMBI) LEDs together dimmable by Casambi (1x TCI MINI MD 500 / 1x CASAMBI)	1.217,64	1.449,00
-KA	Köpfe Aluminium heads aluminium		
-KS	Köpfe schwarz gelackt heads black painted	+75,63	+90,00
-KW	Köpfe weiß gelackt heads white painted	+75,63	+90,00
-FA	Flexwelle Aluminium flexible shaft aluminium		
-FTA	Flexwelle Textil anthrazit flexible shaft textile anthracite		
-FTB	Flexwelle Textil blau flexible shaft textile blue		
-FTG	Flexwelle Textil grün flexible shaft textile green		
-FTR	Flexwelle Textil rot flexible shaft textile red		
-FTS	Flexwelle Textil schwarz flexible shaft textile black		
-FTU	Flexwelle Textil braun flexible shaft textile brown		
-FTW	Flexwelle Textil weiß flexible shaft textile white		
-FTSO	Flexwelle Textil Sonderfarbe (je Welle) flexible shaft special color (each shaft)	+42,02	+50,00




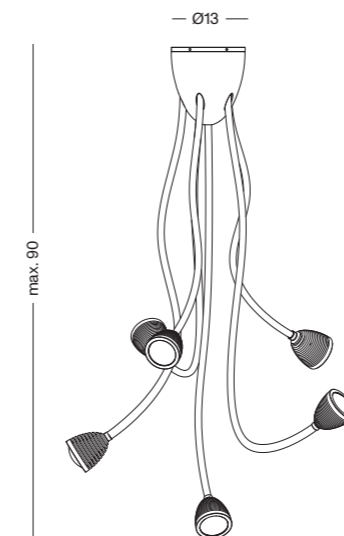
# ATHENE-6DL



Unser ATHENE Kronleuchter verfügt über sechs fokussierbare Leuchtköpfe. Der Abstrahlwinkel kann mittels einer Glaslinsenoptik durch Drehen des Leuchtschirmes stufenlos von 40 - 90° eingestellt werden. Die Flexwellen sind in jegliche Position flexibel einstellbar. Sie münden in einem Deckenbaldachin aus weißem Porzellan und sind optional mit einem farbigen Textil überzogen. Optional können die LEDs gemeinsam über Phase, Dali oder Casambi gedimmt werden. Die Montage über einer Unterputzdose ist möglich.

Our ATHENE chandelier has six focusable light heads. The beam angle can be continuously adjusted from 40 - 90° using glass lens optics by rotating the fluorescent screen. The flex shafts can be flexibly adjusted to any position. They end in a ceiling canopy made of white porcelain and are optionally covered with colored text. Optionally, the LEDs can be dimmed together via Phase, Dali or Casambi. Installation over a flush-mounted box is possible.

		EUR	+19%
A-6DL	-XX -XX -XX		
-P	LEDs gemeinsam über Phase dimmbar (1x TCI MINI MD 500) LEDs together dimmable by phase-cut (1x TCI MINI MD 500)	1.847,90	2.199,00
-D	LEDs gemeinsam über Dali dimmbar (1x TCI MINI DALI) LEDs together dimmable by Dali (1x TCI MINI DALI)	1.847,90	2.199,00
-C	LEDs gemeinsam über Casambi dimmbar (1x TCI MINI MD 500 / 1x CASAMBI) LEDs together dimmable by Casambi (1x TCI MINI MD 500 / 1x CASAMBI)	1.973,95	2.349,00
-KA	Köpfe Aluminium heads aluminium		
-KS	Köpfe schwarz gelackt heads black painted	+151,26	+180,00
-KW	Köpfe weiß gelackt heads white painted	+151,26	+180,00
-FA	Flexwelle Aluminium flexible shaft aluminium		
-FTA	Flexwelle Textil anthrazit flexible shaft textile anthracite		
-FTB	Flexwelle Textil blau flexible shaft textile blue		
-FTG	Flexwelle Textil grün flexible shaft textile green		
-FTR	Flexwelle Textil rot flexible shaft textile red		
-FTS	Flexwelle Textil schwarz flexible shaft textile black		
-FTU	Flexwelle Textil braun flexible shaft textile brown		
-FTW	Flexwelle Textil weiß flexible shaft textile white		
-FTSO	Flexwelle Textil Sonderfarbe (je Welle) flexible shaft special color (each shaft)	+42,02	+50,00





A-BWL2-V-KS-FTA

# ATHENE-BWL-V New



Unsere ATHENE Wandleuchte verfügt über einen fokussierbaren Leuchtkopf. Der Abstrahlwinkel kann mittels einer Glaslinse optik durch Drehen des Leuchtschirmes stufenlos von 40 - 90° eingestellt werden. Die Flexwelle ist in jegliche Position flexibel einstellbar. Sie sitzt auf einem massiven Aluminiumsockel und ist optional mit einem farbigen Textil überzogen. Der Sockel ist bei der Montage um 360° drehbar wobei die Richtung des Kabelausgang beliebig wählbar ist. Die Helligkeit der LED wird über einen Tastdimmer am Sockel geregelt. Die transparente 230V Zuleitung hat einen Eurostecker.

Our ATHENE wall light has a focusable light head. The beam angle can be continuously adjusted from 40 - 90° using glass lens optics by rotating the fluorescent screen. The flex shaft can be flexibly adjusted to any position. It sits on a solid aluminum base and is optionally covered with a colored text. The base can be rotated 360° during installation and the direction of the cable exit can be selected as desired. The brightness of the LED is controlled via a touch dimmer on the base. The transparent 230V supply line has a Euro plug.

		EUR	+19%
A-BWL	-X -XX -XX -XX		
1	Flexwelle 15 cm flexible shaft 15 cm	377,31	449,00
2	Flexwelle 45 cm flexible shaft 45 cm	419,33	499,00
	-V LED dimmbar über Taster am Sockel (1x TCI MICRO JOLLY 500) mit 230V Zuleitung LED dimmable by push-button at base (1x TCI MICRO JOLLY 500) with 230V power supply		
	-KA Kopf und Sockel Aluminium head and base aluminium		
	-KS Kopf und Sockel schwarz gelackt head and base black painted	+42,02	+50,00
	-KW Kopf und Sockel weiß gelackt head and base white painted	+42,02	+50,00
	-FA Flexwelle Aluminium flexible shaft aluminium		
	-FTA Flexwelle Textil anthrazit flexible shaft textile anthracite		
	-FTB Flexwelle Textil blau flexible shaft textile blue		
	-FTG Flexwelle Textil grün flexible shaft textile green		
	-FTR Flexwelle Textil rot flexible shaft textile red		
	-FTS Flexwelle Textil schwarz flexible shaft textile black		
	-FTU Flexwelle Textil braun flexible shaft textile brown		
	-FTW Flexwelle Textil weiß flexible shaft textile white		
	-FTSO Flexwelle Textil Sonderfarbe (je Welle) flexible shaft special color (each shaft)	+42,02	+50,00




# ZEUS-BWL-V New




Unsere ZEUS Wandleuchte verfügt über einen fokussierbaren Leuchtkopf. Der Abstrahlwinkel kann mittels einer Glaslinse optik durch Drehen des Leuchtschirmes stufenlos von 30 - 85° eingestellt werden. Die Flexwelle ist in jegliche Position flexibel einstellbar. Sie sitzt auf einem massiven Aluminiumsockel und ist optional mit einem farbigen Textil überzogen. Der Sockel ist bei der Montage um 360° drehbar wobei die Richtung des Kabelausgang beliebig wählbar ist. Die Helligkeit der LED wird über einen Tastdimmer am Sockel geregelt. Die transparente 230V Zuleitung hat einen Eurostecker.

Our ZEUS wall light has a focusable light head. The beam angle can be continuously adjusted from 30 - 85° using glass lens optics by rotating the fluorescent screen. The flex shaft can be flexibly adjusted to any position. It sits on a solid aluminum base and is optionally covered with a colored text. The base can be rotated 360° during installation and the direction of the cable exit can be selected as desired. The brightness of the LED is controlled via a touch dimmer on the base. The transparent 230V supply line has a Euro plug.

		EUR	+19%
Z-BWL	-X -XX -XX -XX		
1	Flexwelle 15 cm flexible shaft 15 cm	335,29	399,00
2	Flexwelle 45 cm flexible shaft 45 cm	377,31	449,00
	-V LED dimmbar über Taster am Sockel (1x TCI MICRO JOLLY 500) mit 230V Zuleitung LED dimmable by push-button at base (1x TCI MICRO JOLLY 500) with 230V power supply		
	-KA Kopf und Sockel Aluminium head and base aluminium		
	-KS Kopf und Sockel schwarz gelackt head and base black painted	+42,02	+50,00
	-KW Kopf und Sockel weiß gelackt head and base white painted	+42,02	+50,00
	-FA Flexwelle Aluminium flexible shaft aluminium		
	-FTA Flexwelle Textil anthrazit flexible shaft textile anthracite		
	-FTB Flexwelle Textil blau flexible shaft textile blue		
	-FTG Flexwelle Textil grün flexible shaft textile green		
	-FTR Flexwelle Textil rot flexible shaft textile red		
	-FTS Flexwelle Textil schwarz flexible shaft textile black		
	-FTU Flexwelle Textil braun flexible shaft textile brown		
	-FTW Flexwelle Textil weiß flexible shaft textile white		
	-FTSO Flexwelle Textil Sonderfarbe (je Welle) flexible shaft special color (each shaft)	+42,02	+50,00





A-BWL2-S-KG-FTR  
(Sonderausführung gold)

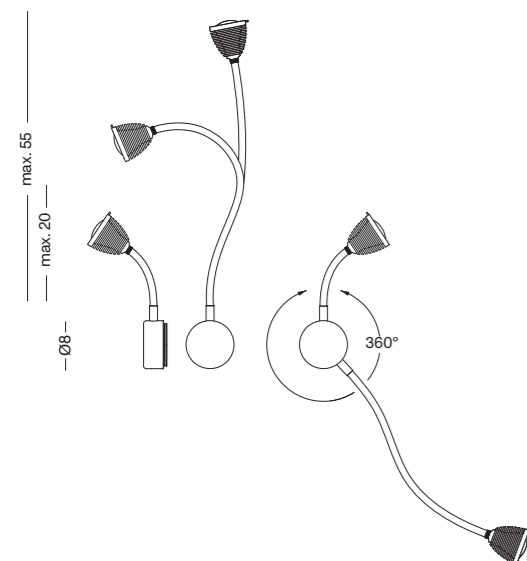
# ATHENE-BWL



Unsere ATHENE Wandleuchte verfügt über einen fokussierbaren Leuchtkopf. Der Abstrahlwinkel kann mittels einer Glaslinsenoptik durch Drehen des Leuchtschirmes stufenlos von 40 - 90° eingestellt werden. Die Flexwelle ist in jegliche Position flexibel einstellbar. Sie sitzt auf einem massiven Aluminiumsockel und ist optional mit einem farbigen Textil überzogen. Der Sockel ist bei der Montage um 360° drehbar. Optional kann die LED über Phase, Dali, Casambi oder einen Tasterdimmer am Sockel gedimmt werden.

Our ATHENE wall light has a focusable light head. The beam angle can be continuously adjusted from 40 - 90° using glass lens optics by rotating the fluorescent screen. The flex shaft can be flexibly adjusted to any position. It sits on a solid aluminum base and is optionally covered with a colored text. The base can be rotated 360° during assembly. Optionally, the LED can be dimmed via Phase, Dali, Casambi or a touch dimmer on the base.

		EUR	+19%
A-BWL	-XX -XX -XX -XX		
1	Flexwelle 15 cm flexible shaft 15 cm	335,29	399,00
2	Flexwelle 45 cm flexible shaft 45 cm	377,31	449,00
-P	LED über Phase dimmbar (1x KGP CC6W500-TRIAC) LED dimmable by phase-cut (1x KGP CC6W500-TRIAC)		
-S	LED über Taster dimmbar (1x TCI MICRO JOLLY 500) LED dimmable by push button (1x TCI MICRO JOLLY 500)		
-D	LED über Dali dimmbar (1x KGP CC10W500-DALI) LED dimmable by Dali (1x KGP CC10W500-DALI)		
-C	LED über Casambi dimmbar (1x KGP CC10W500-CASAMBI) LED dimmable by Casambi (1x KGP CC10W500-CASAMBI)	+126,05	+150,00
-KA	Kopf und Sockel Aluminium head and base aluminium		
-KS	Kopf und Sockel schwarz gelackt head and base black painted	+42,02	+50,00
-KW	Kopf und Sockel weiß gelackt head and base white painted	+42,02	+50,00
-FA	Flexwelle Aluminium flexible shaft aluminium		
-FTA	Flexwelle Textil anthrazit flexible shaft textile anthracite		
-FTB	Flexwelle Textil blau flexible shaft textile blue		
-FTG	Flexwelle Textil grün flexible shaft textile green		
-FTR	Flexwelle Textil rot flexible shaft textile red		
-FTS	Flexwelle Textil schwarz flexible shaft textile black		
-FTU	Flexwelle Textil braun flexible shaft textile brown		
-FTW	Flexwelle Textil weiß flexible shaft textile white		
-FTSO	Flexwelle Textil Sonderfarbe (je Welle) flexible shaft special color (each shaft)	+42,02	+50,00



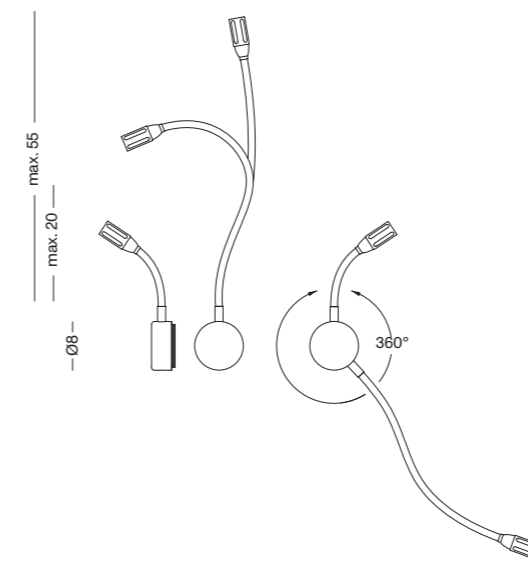
# ZEUS-BWL



Unsere ZEUS Wandleuchte verfügt über einen fokussierbaren Leuchtkopf. Der Abstrahlwinkel kann mittels einer Glaslinsenoptik durch Drehen des Leuchtschirmes stufenlos von 30 - 85° eingestellt werden. Die Flexwelle ist in jegliche Position flexibel einstellbar. Sie sitzt auf einem massiven Aluminiumsockel und ist optional mit einem farbigen Textil überzogen. Der Sockel ist bei der Montage um 360° drehbar. Optional kann die LED über Phase, Dali, Casambi oder einen Tasterdimmer am Sockel gedimmt werden.

Our ZEUS wall light has a focusable light head. The beam angle can be continuously adjusted from 30 - 85° using glass lens optics by rotating the fluorescent screen. The flex shaft can be flexibly adjusted to any position. It sits on a solid aluminum base and is optionally covered with a colored text. The base can be rotated 360° during assembly. Optionally, the LED can be dimmed via Phase, Dali, Casambi or a touch dimmer on the base.

		EUR	+19%
Z-BWL	-XX -XX -XX -XX		
1	Flexwelle 15 cm flexible shaft 15 cm	293,28	349,00
2	Flexwelle 45 cm flexible shaft 45 cm	335,29	399,00
-P	LED über Phase dimmbar (1x KGP CC6W500-TRIAC) LED dimmable by phase-cut (1x KGP CC6W500-TRIAC)		
-S	LED über Taster dimmbar (1x TCI MICRO JOLLY 500) LED dimmable by push button (1x TCI MICRO JOLLY 500)		
-D	LED über Dali dimmbar (1x KGP CC10W500-DALI) LED dimmable by Dali (1x KGP CC10W500-DALI)		
-C	LED über Casambi dimmbar (1x KGP CC10W500-CASAMBI) LED dimmable by Casambi (1x KGP CC10W500-CASAMBI)	+126,05	+150,00
-KA	Kopf und Sockel Aluminium head and base aluminium		
-KS	Kopf und Sockel schwarz gelackt head and base black painted	+42,02	+50,00
-KW	Kopf und Sockel weiß gelackt head and base white painted	+42,02	+50,00
-FA	Flexwelle Aluminium flexible shaft aluminium		
-FTA	Flexwelle Textil anthrazit flexible shaft textile anthracite		
-FTB	Flexwelle Textil blau flexible shaft textile blue		
-FTG	Flexwelle Textil grün flexible shaft textile green		
-FTR	Flexwelle Textil rot flexible shaft textile red		
-FTS	Flexwelle Textil schwarz flexible shaft textile black		
-FTU	Flexwelle Textil braun flexible shaft textile brown		
-FTW	Flexwelle Textil weiß flexible shaft textile white		
-FTSO	Flexwelle Textil Sonderfarbe (je Welle) flexible shaft special color (each shaft)	+42,02	+50,00



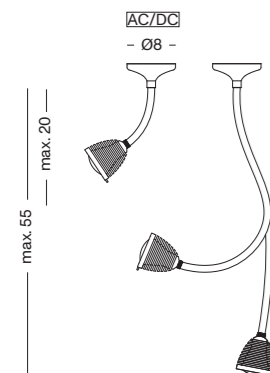
# ATHENE-MDL



Unsere ATHENE Wand-/ Deckenleuchte verfügt über einen fokussierbaren Leuchtkopf. Der Abstrahlwinkel kann mittels einer Glaslinsoptik durch Drehen des Leuchtschirmes stufenlos von 40 - 90° eingestellt werden. Die Flexwelle ist in jegliche Position flexibel einstellbar. Sie sitzt auf einem massiven Aluminiumsockel und ist optional mit einem farbigen Textil überzogen. Optional kann die LED über Phase, Dali, Casambi oder einen Tastdimmer am Sockel gedimmt werden. Das Netzteil sitzt ausserhalb der Leuchte. Die Montage über einer Unterputzdose ist möglich.

Our ATHENE wall/ceiling light has a focusable light head. The beam angle can be continuously adjusted from 40 - 90° using glass lens optics by rotating the fluorescent screen. The flex shaft can be flexibly adjusted to any position. It sits on a solid aluminum base and is optionally covered with a colored text. Optionally, the LED can be dimmed via Phase, Dali, Casambi or a touch dimmer on the base. The power supply is located outside the light. Installation over a flush-mounted box is possible.

		EUR	+19%
A-MDL	-XX -XX -XX -XX		
1	Flexwelle 15 cm flexible shaft 15 cm	335,29	399,00
2	Flexwelle 45 cm flexible shaft 45 cm	377,31	449,00
-P	LED über Phase dimmbar (1x KGP CC6W500-TRIAC) LED dimmable by phase-cut (1x KGP CC6W500-TRIAC)		
-S	LED über Taster dimmbar (1x TCI MICRO JOLLY 500) LED dimmable by push button (1x TCI MICRO JOLLY 500)		
-D	LED über Dali dimmbar (1x KGP CC10W500-DALI) LED dimmable by Dali (1x KGP CC10W500-DALI)		
-C	LED über Casambi dimmbar (1x KGP CC10W500-CASAMBI) LED dimmable by Casambi (1x KGP CC10W500-CASAMBI)	+126,05	+150,00
-KA	Kopf und Sockel Aluminium head and base aluminium		
-KS	Kopf und Sockel schwarz gelackt head and base black painted	+42,02	+50,00
-KW	Kopf und Sockel weiß gelackt head and base white painted	+42,02	+50,00
-FA	Flexwelle Aluminium flexible shaft aluminium		
-FTA	Flexwelle Textil anthrazit flexible shaft textile anthracite		
-FTB	Flexwelle Textil blau flexible shaft textile blue		
-FTG	Flexwelle Textil grün flexible shaft textile green		
-FTR	Flexwelle Textil rot flexible shaft textile red		
-FTS	Flexwelle Textil schwarz flexible shaft textile black		
-FTU	Flexwelle Textil braun flexible shaft textile brown		
-FTW	Flexwelle Textil weiß flexible shaft textile white		
-FTSO	Flexwelle Textil Sonderfarbe (je Welle) flexible shaft special color (each shaft)	+42,02	+50,00



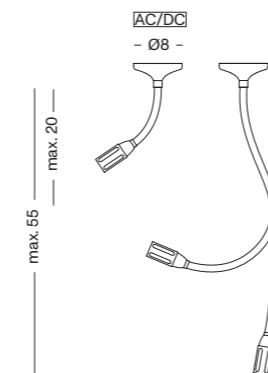
# ZEUS-MDL



Unsere ZEUS Wand-/ Deckenleuchte verfügt über einen fokussierbaren Leuchtkopf. Der Abstrahlwinkel kann mittels einer Glaslinsoptik durch Drehen des Leuchtschirmes stufenlos von 30 - 85° eingestellt werden. Die Flexwelle ist in jegliche Position flexibel einstellbar. Sie sitzt auf einem massiven Aluminiumsockel und ist optional mit einem farbigen Textil überzogen. Optional kann die LED über Phase, Dali, Casambi oder einen Tastdimmer am Sockel gedimmt werden. Das Netzteil sitzt ausserhalb der Leuchte. Die Montage über einer Unterputzdose ist möglich.

Our ZEUS wall/ceiling light has a focusable light head. The beam angle can be continuously adjusted from 30 - 85° using glass lens optics by rotating the fluorescent screen. The flex shaft can be flexibly adjusted to any position. It sits on a solid aluminum base and is optionally covered with a colored text. Optionally, the LED can be dimmed via Phase, Dali, Casambi or a touch dimmer on the base. The power supply is located outside the light. Installation over a flush-mounted box is possible.

		EUR	+19%
Z-MDL	-XX -XX -XX -XX		
1	Flexwelle 15 cm flexible shaft 15 cm	293,28	349,00
2	Flexwelle 45 cm flexible shaft 45 cm	335,29	399,00
-P	LED über Phase dimmbar (1x KGP CC6W500-TRIAC) LED dimmable by phase-cut (1x KGP CC6W500-TRIAC)		
-S	LED über Taster dimmbar (1x TCI MICRO JOLLY 500) LED dimmable by push button (1x TCI MICRO JOLLY 500)		
-D	LED über Dali dimmbar (1x KGP CC10W500-DALI) LED dimmable by Dali (1x KGP CC10W500-DALI)		
-C	LED über Casambi dimmbar (1x KGP CC10W500-CASAMBI) LED dimmable by Casambi (1x KGP CC10W500-CASAMBI)	+126,05	+150,00
-KA	Kopf und Sockel Aluminium head and base aluminium		
-KS	Kopf und Sockel schwarz gelackt head and base black painted	+42,02	+50,00
-KW	Kopf und Sockel weiß gelackt head and base white painted	+42,02	+50,00
-FA	Flexwelle Aluminium flexible shaft aluminium		
-FTA	Flexwelle Textil anthrazit flexible shaft textile anthracite		
-FTB	Flexwelle Textil blau flexible shaft textile blue		
-FTG	Flexwelle Textil grün flexible shaft textile green		
-FTR	Flexwelle Textil rot flexible shaft textile red		
-FTS	Flexwelle Textil schwarz flexible shaft textile black		
-FTU	Flexwelle Textil braun flexible shaft textile brown		
-FTW	Flexwelle Textil weiß flexible shaft textile white		
-FTSO	Flexwelle Textil Sonderfarbe (je Welle) flexible shaft special color (each shaft)	+42,02	+50,00





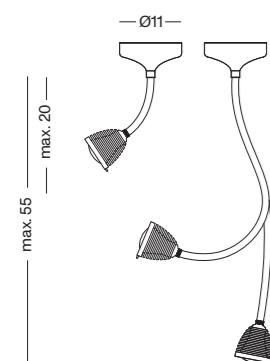
# ATHENE-WDL New



Unsere ATHENE Wand-/ Deckenleuchte verfügt über einen fokussierbaren Leuchtkopf. Der Abstrahlwinkel kann mittels einer Glaslinsoptik durch Drehen des Leuchtschirmes stufenlos von 40 - 90° eingestellt werden. Die Flexwelle ist in jegliche Position flexibel einstellbar. Sie sitzt auf einem massiven Aluminiumsockel und ist optional mit einem farbigen Textil überzogen. Optional kann die LED über Phase, Dali, Casambi oder einen Tastdimmer am Sockel gedimmt werden. Die Montage über einer Unterputzdose ist möglich.

Our ATHENE wall/ceiling light has a focusable light head. The beam angle can be continuously adjusted from 40 - 90° using glass lens optics by rotating the fluorescent screen. The flex shaft can be flexibly adjusted to any position. It sits on a solid aluminum base and is optionally covered with a colored text. Optionally, the LED can be dimmed via Phase, Dali, Casambi or a touch dimmer on the base. Installation over a flush-mounted box is possible.

		EUR	+19%
A-WDL	-XX -XX -XX -XX		
1	Flexwelle 15 cm flexible shaft 15 cm	419,33	499,00
2	Flexwelle 45 cm flexible shaft 45 cm	461,34	549,00
-P	LED über Phase dimmbar (1x KGP CC6W500-TRIAC) LED dimmable by phase-cut (1x KGP CC6W500-TRIAC)		
-S	LED über Taster dimmbar (1x TCI MICRO JOLLY 500) LED dimmable by push button (1x TCI MICRO JOLLY 500)		
-D	LED über Dali dimmbar (1x KGP CC10W500-DALI) LED dimmable by Dali (1x KGP CC10W500-DALI)		
-C	LED über Casambi dimmbar (1x KGP CC10W500-CASAMBI) LED dimmable by Casambi (1x KGP CC10W500-CASAMBI)	+126,05	+150,00
-KA	Kopf und Sockel Aluminium head and base aluminium		
-KS	Kopf und Sockel schwarz gelackt head and base black painted	+42,02	+50,00
-KW	Kopf und Sockel weiß gelackt head and base white painted	+42,02	+50,00
-FA	Flexwelle Aluminium flexible shaft aluminium		
-FTA	Flexwelle Textil anthrazit flexible shaft textile anthracite		
-FTB	Flexwelle Textil blau flexible shaft textile blue		
-FTG	Flexwelle Textil grün flexible shaft textile green		
-FTR	Flexwelle Textil rot flexible shaft textile red		
-FTS	Flexwelle Textil schwarz flexible shaft textile black		
-FTU	Flexwelle Textil braun flexible shaft textile brown		
-FTW	Flexwelle Textil weiß flexible shaft textile white		
-FTSO	Flexwelle Textil Sonderfarbe (je Welle) flexible shaft special color (each shaft)	+42,02	+50,00



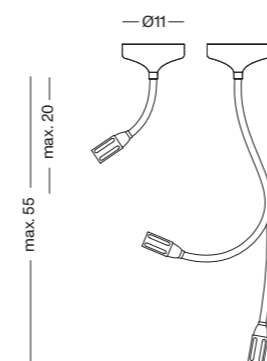
# ZEUS-WDL New



Unsere ZEUS Wand-/ Deckenleuchte verfügt über einen fokussierbaren Leuchtkopf. Der Abstrahlwinkel kann mittels einer Glaslinsoptik durch Drehen des Leuchtschirmes stufenlos von 30 - 85° eingestellt werden. Die Flexwelle ist in jegliche Position flexibel einstellbar. Sie sitzt auf einem massiven Aluminiumsockel und ist optional mit einem farbigen Textil überzogen. Optional kann die LED über Phase, Dali, Casambi oder einen Tastdimmer am Sockel gedimmt werden. Die Montage über einer Unterputzdose ist möglich.

Our ZEUS wall/ceiling light has a focusable light head. The beam angle can be continuously adjusted from 30 - 85° using glass lens optics by rotating the fluorescent screen. The flex shaft can be flexibly adjusted to any position. It sits on a solid aluminum base and is optionally covered with a colored text. Optionally, the LED can be dimmed via Phase, Dali, Casambi or a touch dimmer on the base. Installation over a flush-mounted box is possible.

		EUR	+19%
Z-WDL	-XX -XX -XX -XX		
1	Flexwelle 15 cm flexible shaft 15 cm	335,29	399,00
2	Flexwelle 45 cm flexible shaft 45 cm	377,31	449,00
-P	LED über Phase dimmbar (1x KGP CC6W500-TRIAC) LED dimmable by phase-cut (1x KGP CC6W500-TRIAC)		
-S	LED über Taster dimmbar (1x TCI MICRO JOLLY 500) LED dimmable by push button (1x TCI MICRO JOLLY 500)		
-D	LED über Dali dimmbar (1x KGP CC10W500-DALI) LED dimmable by Dali (1x KGP CC10W500-DALI)		
-C	LED über Casambi dimmbar (1x KGP CC10W500-CASAMBI) LED dimmable by Casambi (1x KGP CC10W500-CASAMBI)	+126,05	+150,00
-KA	Kopf und Sockel Aluminium head and base aluminium		
-KS	Kopf und Sockel schwarz gelackt head and base black painted	+42,02	+50,00
-KW	Kopf und Sockel weiß gelackt head and base white painted	+42,02	+50,00
-FA	Flexwelle Aluminium flexible shaft aluminium		
-FTA	Flexwelle Textil anthrazit flexible shaft textile anthracite		
-FTB	Flexwelle Textil blau flexible shaft textile blue		
-FTG	Flexwelle Textil grün flexible shaft textile green		
-FTR	Flexwelle Textil rot flexible shaft textile red		
-FTS	Flexwelle Textil schwarz flexible shaft textile black		
-FTU	Flexwelle Textil braun flexible shaft textile brown		
-FTW	Flexwelle Textil weiß flexible shaft textile white		
-FTSO	Flexwelle Textil Sonderfarbe (je Welle) flexible shaft special color (each shaft)	+42,02	+50,00



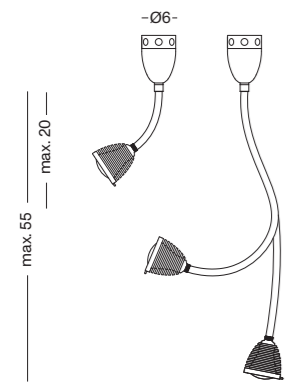
# ATHENE-BDL



Unsere ATHENE Wand-/ Deckenleuchte verfügt über einen fokussierbaren Leuchtkopf. Der Abstrahlwinkel kann mittels einer Glaslinsoptik durch Drehen des Leuchtschirmes stufenlos von 40 - 90° eingestellt werden. Die Flexwelle ist in jegliche Position flexibel einstellbar. Sie sitzt auf einem massiven Aluminiumsockel und ist optional mit einem farbigen Textil überzogen. Optional kann die LED über Phase, Dali, Casambi oder einen Tasterdimmer am Sockel gedimmt werden.

Our ATHENE wall/ceiling light has a focusable light head. The beam angle can be continuously adjusted from 40 - 90° using glass lens optics by rotating the fluorescent screen. The flex shaft can be flexibly adjusted to any position. It sits on a solid aluminum base and is optionally covered with a colored text. Optionally, the LED can be dimmed via Phase, Dali, Casambi or a touch dimmer on the base.

		EUR	+19%
A-BDL	-XX -XX -XX -XX		
1	Flexwelle 15 cm flexible shaft 15 cm	335,29	399,00
2	Flexwelle 45 cm flexible shaft 45 cm	377,31	449,00
-P	LED über Phase dimmbar (1x KGP CC6W500-TRIAC) LED dimmable by phase-cut (1x KGP CC6W500-TRIAC)		
-S	LED über Taster dimmbar (1x TCI MICRO JOLLY 500) LED dimmable by push button (1x TCI MICRO JOLLY 500)		
-D	LED über Dali dimmbar (1x KGP CC10W500-DALI) LED dimmable by Dali (1x KGP CC10W500-DALI)		
-C	LED über Casambi dimmbar (1x KGP CC10W500-CASAMBI) LED dimmable by Casambi (1x KGP CC10W500-CASAMBI)	+126,05	+150,00
-KA	Kopf und Sockel Aluminium head and base aluminium		
-KS	Kopf und Sockel schwarz gelackt head and base black painted	+42,02	+50,00
-KW	Kopf und Sockel weiß gelackt head and base white painted	+42,02	+50,00
-FA	Flexwelle Aluminium flexible shaft aluminium		
-FTA	Flexwelle Textil anthrazit flexible shaft textile anthracite		
-FTB	Flexwelle Textil blau flexible shaft textile blue		
-FTG	Flexwelle Textil grün flexible shaft textile green		
-FTR	Flexwelle Textil rot flexible shaft textile red		
-FTS	Flexwelle Textil schwarz flexible shaft textile black		
-FTU	Flexwelle Textil braun flexible shaft textile brown		
-FTW	Flexwelle Textil weiß flexible shaft textile white		
-FTSO	Flexwelle Textil Sonderfarbe (je Welle) flexible shaft special color (each shaft)	+42,02	+50,00



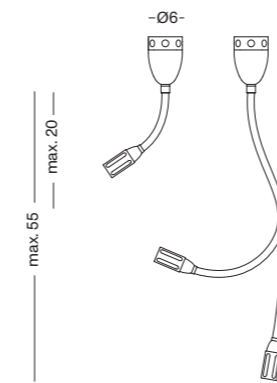
# ZEUS-BDL



Unsere ZEUS Wand-/ Deckenleuchte verfügt über einen fokussierbaren Leuchtkopf. Der Abstrahlwinkel kann mittels einer Glaslinsoptik durch Drehen des Leuchtschirmes stufenlos von 30 - 85° eingestellt werden. Die Flexwelle ist in jegliche Position flexibel einstellbar. Sie sitzt auf einem massiven Aluminiumsockel und ist optional mit einem farbigen Textil überzogen. Optional kann die LED über Phase, Dali, Casambi oder einen Tasterdimmer am Sockel gedimmt werden.

Our ZEUS wall/ceiling light has a focusable light head. The beam angle can be continuously adjusted from 30 - 85° using glass lens optics by rotating the fluorescent screen. The flex shaft can be flexibly adjusted to any position. It sits on a solid aluminum base and is optionally covered with a colored text. Optionally, the LED can be dimmed via Phase, Dali, Casambi or a touch dimmer on the base.

		EUR	+19%
Z-BDL	-XX -XX -XX -XX		
1	Flexwelle 15 cm flexible shaft 15 cm	293,28	349,00
2	Flexwelle 45 cm flexible shaft 45 cm	335,29	399,00
-P	LED über Phase dimmbar (1x KGP CC6W500-TRIAC) LED dimmable by phase-cut (1x KGP CC6W500-TRIAC)		
-S	LED über Taster dimmbar (1x TCI MICRO JOLLY 500) LED dimmable by push button (1x TCI MICRO JOLLY 500)		
-D	LED über Dali dimmbar (1x KGP CC10W500-DALI) LED dimmable by Dali (1x KGP CC10W500-DALI)		
-C	LED über Casambi dimmbar (1x KGP CC10W500-CASAMBI) LED dimmable by Casambi (1x KGP CC10W500-CASAMBI)	+126,05	+150,00
-KA	Kopf und Sockel Aluminium head and base aluminium		
-KS	Kopf und Sockel schwarz gelackt head and base black painted	+42,02	+50,00
-KW	Kopf und Sockel weiß gelackt head and base white painted	+42,02	+50,00
-FA	Flexwelle Aluminium flexible shaft aluminium		
-FTA	Flexwelle Textil anthrazit flexible shaft textile anthracite		
-FTB	Flexwelle Textil blau flexible shaft textile blue		
-FTG	Flexwelle Textil grün flexible shaft textile green		
-FTR	Flexwelle Textil rot flexible shaft textile red		
-FTS	Flexwelle Textil schwarz flexible shaft textile black		
-FTU	Flexwelle Textil braun flexible shaft textile brown		
-FTW	Flexwelle Textil weiß flexible shaft textile white		
-FTSO	Flexwelle Textil Sonderfarbe (je Welle) flexible shaft special color (each shaft)	+42,02	+50,00



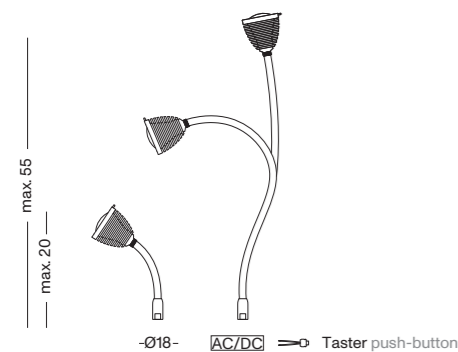
# ATHENE-PDL New



Unsere ATHENE Wandleuchte verfügt über einen fokussierbaren Leuchtkopf. Der Abstrahlwinkel kann mittels einer Glaslinse optik durch Drehen des Leuchtschirmes stufenlos von 40 - 90° eingestellt werden. Die Flexwelle ist in jegliche Position flexibel einstellbar. Sie sitzt auf einem kleinen Aluminiumsockel und ist optional mit einem farbigen Textil überzogen. Der Sockel ist über ein M10x1 Gewinde montierbar. Die Helligkeit der LED kann wahlweise über einen externen Taster oder über Casambi geregelt. Eine optional erhältlicher Taster ist über ein M10x0.75 Gewinde an beliebiger Stelle montierbar. Das Netzteil wird ausserhalb der Leuchte platziert.

Our ATHENE wall light has a focusable light head. The beam angle can be continuously adjusted from 40 - 90° using glass lens optics by rotating the fluorescent screen. The flex shaft can be flexibly adjusted to any position. It sits on a small aluminum base and is optionally covered with a colored text. The base can be mounted using an M10x1 thread. The brightness of the LED can be controlled either via an external button or via Casambi. An optionally available button can be mounted anywhere using an M10x0.75 thread. The power supply is placed outside the light.

		EUR	+19%
A-PDL	-X -XX -XX -XX		
1	Flexwelle 15 cm flexible shaft 15 cm	293,28	349,00
2	Flexwelle 45 cm flexible shaft 45 cm	335,29	399,00
-P	LED über Phase dimmbar (1x KGP CC6W500-TRIAC) LED dimmable by phase-cut (1x KGP CC6W500-TRIAC)		
-S	LED dimmbar über externen Tasterdimmer (1x TCI MICRO JOLLY 500) LED dimmable by external push-button (1x TCI MICRO JOLLY 500)		
-C	LED über Casambi dimmbar (1x KGP CC10W500-CASAMBI) LED dimmable by Casambi (1x KGP CC10W500-CASAMBI)	+126,05	+150,00
-KA	Kopf und Sockel Aluminium head and base aluminium		
-KS	Kopf und Sockel schwarz gelackt head and base black painted	+42,02	+50,00
-KW	Kopf und Sockel weiß gelackt head and base white painted	+42,02	+50,00
-FA	Flexwelle Aluminium flexible shaft aluminium		
-FTA	Flexwelle Textil anthrazit flexible shaft textile anthracite		
-FTB	Flexwelle Textil blau flexible shaft textile blue		
-FTG	Flexwelle Textil grün flexible shaft textile green		
-FTR	Flexwelle Textil rot flexible shaft textile red		
-FTS	Flexwelle Textil schwarz flexible shaft textile black		
-FTU	Flexwelle Textil braun flexible shaft textile brown		
-FTW	Flexwelle Textil weiß flexible shaft textile white		
-FTSO	Flexwelle Textil Sonderfarbe (je Welle) flexible shaft special color (each shaft)	+42,02	+50,00
<b>OPTIONAL</b>		<b>EUR</b>	<b>+19%</b>
	Taster mit M10 x 0.75 zum Einbau in Bohrung push-button with M10 x 0.75 for build-in installation	24,37	29,00



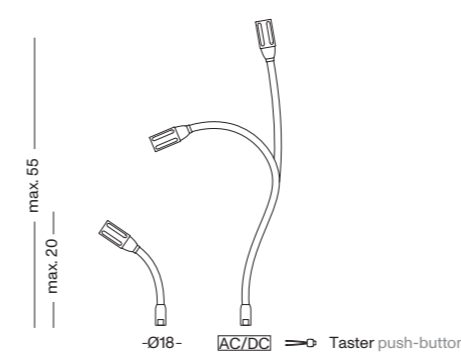
# ZEUS-PDL New



Unsere ZEUS Wandleuchte verfügt über einen fokussierbaren Leuchtkopf. Der Abstrahlwinkel kann mittels einer Glaslinse optik durch Drehen des Leuchtschirmes stufenlos von 30 - 85° eingestellt werden. Die Flexwelle ist in jegliche Position flexibel einstellbar. Sie sitzt auf einem kleinen Aluminiumsockel und ist optional mit einem farbigen Textil überzogen. Der Sockel ist über ein M10x1 Gewinde montierbar. Die Helligkeit der LED kann wahlweise über einen externen Taster oder über Casambi geregelt. Eine optional erhältlicher Taster ist über ein M10x0.75 Gewinde an beliebiger Stelle montierbar. Das Netzteil wird ausserhalb der Leuchte platziert.

Our ZEUS wall light has a focusable light head. The beam angle can be continuously adjusted from 30 - 85° using glass lens optics by rotating the fluorescent screen. The flex shaft can be flexibly adjusted to any position. It sits on a small aluminum base and is optionally covered with a colored text. The base can be mounted using an M10x1 thread. The brightness of the LED can be controlled either via an external button or via Casambi. An optionally available button can be mounted anywhere using an M10x0.75 thread. The power supply is placed outside the light.

		EUR	+19%
Z-PDL	-X -XX -XX -XX		
1	Flexwelle 15 cm flexible shaft 15 cm	251,26	299,00
2	Flexwelle 45 cm flexible shaft 45 cm	293,28	349,00
-P	LED über Phase dimmbar (1x KGP CC6W500-TRIAC) LED dimmable by phase-cut (1x KGP CC6W500-TRIAC)		
-S	LED dimmbar über externen Tasterdimmer (1x TCI MICRO JOLLY 500) LED dimmable by external push-button (1x TCI MICRO JOLLY 500)		
-C	LED über Casambi dimmbar (1x KGP CC10W500-CASAMBI) LED dimmable by Casambi (1x KGP CC10W500-CASAMBI)	+126,05	+150,00
-KA	Kopf und Sockel Aluminium head and base aluminium		
-KS	Kopf und Sockel schwarz gelackt head and base black painted	+42,02	+50,00
-KW	Kopf und Sockel weiß gelackt head and base white painted	+42,02	+50,00
-FA	Flexwelle Aluminium flexible shaft aluminium		
-FTA	Flexwelle Textil anthrazit flexible shaft textile anthracite		
-FTB	Flexwelle Textil blau flexible shaft textile blue		
-FTG	Flexwelle Textil grün flexible shaft textile green		
-FTR	Flexwelle Textil rot flexible shaft textile red		
-FTS	Flexwelle Textil schwarz flexible shaft textile black		
-FTU	Flexwelle Textil braun flexible shaft textile brown		
-FTW	Flexwelle Textil weiß flexible shaft textile white		
-FTSO	Flexwelle Textil Sonderfarbe (je Welle) flexible shaft special color (each shaft)	+42,02	+50,00
<b>OPTIONAL</b>		<b>EUR</b>	<b>+19%</b>
	Taster mit M10 x 0.75 zum Einbau in Bohrung push-button with M10 x 0.75 for build-in installation	24,37	29,00



# ETHICS-WDS

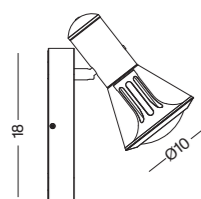


Unser ETHICS Wand-/Deckenstrahler verfügt über 2 Lichtquellen. Das direkte Licht strahlt axial durch eine Glaslinsenoptik mit einem Abstrahlwinkel von 85°. Die indirekte Lichtquelle sitzt innerhalb des eloxierten Aluminium Reflektors und scheint seitlich durch den Leuchtschirm aus mundgeblasenem Kristallglas. Optional sind beide LEDs getrennt oder gemeinsam über Phase, Casambi oder 2 Tastdimmer am Leuchtkopf dimmbar. Der Leuchtkopf ist über 360° dreh- und schwenkbar. Der Sockel ist aus Aluminium gefertigt und wird über eine Edelstahl Wandhalterung montiert.

Our ETHICS wall/ceiling spotlight has 2 light sources. The direct light shines axially through glass lens optics with a beam angle of 85°. The indirect light source is located within the anodized aluminum reflector and shines laterally through the lampshade made of hand-blown crystal glass. Optionally, both LEDs can be dimmed separately or together via phase, Casambi or 2 touch dimmers on the light head. The light head can be rotated and swiveled over 360°. The base is made of aluminum and is mounted using a stainless steel wall bracket.

EUR +19%

E-WDS	-XX	-XX	-XX		EUR	+19%
-S				direkte / indirekte LED getrennt über 2x Taster dimmbar (2xTCI MICRO JOLLY) direct / indirect LED separately dimmable by 2x push-buttons (2x TCI MICRO JOLLY )	503,36	599,00
-P				direkte / indirekte LED gemeinsam über Phase dimmbar (1x TCI MINI MD 500) direct / indirect LED together dimmable by phase-cut (2x TCI MINI MD 500)	503,36	599,00
-C1				direkte / indirekte LED gemeinsam über Casambi dimmbar (1x TCI MINI MD 500 + 1x CASAMBI) direct / indirect LED together dimmable by Casambi (1x TCI MINI MD 500 + 1x CASAMBI)	629,41	749,00
-KGS				Leuchtschirm gold, Korpus schwarz lampshade gold, corpus black		
-KSS				Leuchtschirm schwarz, Korpus schwarz lampshade black, corpus black		
-GC				Glasschirm kristall crystal glass shade		



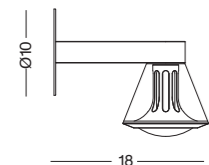
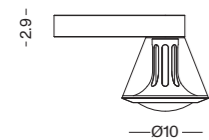
# ETHICS-WS



Unser ETHICS Wandstrahler verfügt über 2 Lichtquellen. Das direkte Licht strahlt axial durch eine Glaslinsoptik mit einem Abstrahlwinkel von 85°. Die indirekte Lichtquelle sitzt innerhalb des eloxierten Aluminium Reflektors und scheint seitlich durch den Leuchtschirm aus mundgeblasenem Kristallglas. Beide Lichtquellen sind gemeinsam über Phase oder Casambi dimmbar. Der Leuchtenarm ist aus Aluminium gefertigt und wird wahlweise mit oder ohne Abdeckscheibe an der Wand montiert. Die Montage über einer Unterputzdose ist möglich. Der entsprechende Adapterplatte ist im Lieferumfang enthalten.

Our ETHICS wall spotlight has 2 light sources. The direct light shines axially through glass lens optics with a beam angle of 85°. The indirect light source is located within the anodized aluminum reflector and shines laterally through the lampshade made of hand-blown crystal glass. Both light sources can be dimmed together via Phase or Casambi. The lamp arm is made of aluminum and is mounted on the wall either with or without a cover plate. Installation over a flush-mounted box is possible. The corresponding adapter plate is included in the scope of delivery.

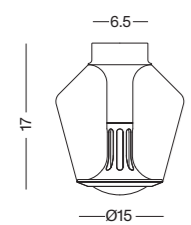

		EUR	+19%
E-WS	-XX -XX -XX		
	-P	direkte / indirekte LED gemeinsam über Phase dimmbar (1x KGP CC15W500 TRIAC) direct / indirect LED together dimmable by phase-cut (1x KGP CC15W500 TRIAC)	419,33 499,00
	-C1	direkte / indirekte LED gemeinsam über Casambi dimmbar (1x KGP CC10W500 CASAMBI) direct / indirect LED together dimmable by Casambi (KGP CC10W500 CASAMBI)	545,38 649,00
	-KGS	Leuchtschirm gold, Korpus schwarz lampshade gold, corpus black	
	-KSS	Leuchtschirm schwarz, Korpus schwarz lampshade black, corpus black	
	-GC	Glasschirm kristall crystal glass shade	



Unser ETHICS Deckenstrahler verfügt über 2 Lichtquellen. Das direkte Licht strahlt axial durch eine Glaslinsenoptik mit einem Abstrahlwinkel von 85°. Die indirekte Lichtquelle sitzt innerhalb des gold eloxierten Aluminium Reflektors und scheint seitlich durch den Leuchtschirm aus mundgeblasenem Kristallglas. Optional sind beide LEDs getrennt oder gemeinsam über Phase, Dali oder Casambi dimmbar.

Our ETHICS ceiling spotlight has 2 light sources. The direct light shines axially through glass lens optics with a beam angle of 85°. The indirect light source is located within the gold anodized aluminum reflector and shines laterally through the lampshade made of hand-blown crystal glass. Optionally, both LEDs can be dimmed separately or together via Phase, Dali or Casambi.

		EUR	+19%
E-GDS	-XX -XX -XX		
-P1	direkte / indirekte LED gemeinsam über Phase dimmbar (1x KGP CC15W500 TRIAC) direct / indirect LED together dimmable by phase-cut (1x KGP CC15W500 TRIAC)	419,33	499,00
-D1	direkte / indirekte LED gemeinsam über Casambi dimmbar (1x KGP CC10W500 CASAMBI) direct / indirect LED together dimmable by Casambi (1x KGP CC10W500 CASAMBI)	461,34	549,00
-D2	direkte / indirekte LED getrennt über Casambi dimmbar (2x KGP CC10W500 CASAMBI) direct / indirect LED separately dimmable by Casambi (2x KGP CC10W500 CASAMBI)	545,38	649,00
-C1	direkte / indirekte LED gemeinsam über Casambi dimmbar (1x KGP CC10W500 CASAMBI) direct / indirect LED together dimmable by Casambi (1x KGP CC10W500 CASAMBI)	545,38	649,00
-C2	direkte / indirekte LED getrennt über Casambi dimmbar (2x KGP CC10W500 CASAMBI) direct / indirect LED separately dimmable by Casambi (2x KGP CC10W500 CASAMBI)	671,43	799,00
-KGG	Leuchtschirm und Korpus gold, Pendel Textil schwarz lampshade and corpus gold, pendant textile black		
-KSS	Leuchtschirm und Korpus schwarz, Pendel Textil schwarz lampshade and corpus black, pendant textile black		
-GC	Glasschirm kristall crystal glass shade		
-GG	Glasschirm rauchgrau smoky grey glass shade		



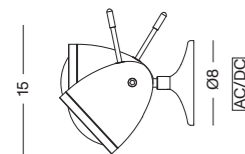
# YLUX-MDS



Unser YLUX Wand-/ Deckenstrahler verfügt über einen fokussierbaren Leuchtkopf. Der Abstrahlwinkel kann mittels einer Glaslinsenoptik durch Drehen des Leuchtschirmes stufenlos von 60 - 90° eingestellt werden. Das optional einsetzbare Doppellinsensystem reduziert den Abstrahlwinkel auf 20°. Der dreh- und schwenkbare Leuchtkopf sitzt auf einem massive Aluminium Sockel. Optional ist die Leuchte über Phase, Dali, Casambi oder den Drehdimmer am Leuchtkopf stufenlos dimmbar. Das Netzteil sitzt ausserhalb der Leuchte. Die Montage über einer Unterputzdose ist möglich.

Our YLUX wall/ceiling spotlight has a focusable light head. The beam angle can be continuously adjusted from 60 - 90° using glass lens optics by rotating the fluorescent screen. The optional double lens system reduces the beam angle to 20°. The rotating and pivoting light head sits on a solid aluminum base. Optionally, the light can be continuously dimmed using Phase, Dali, Casambi or the rotary dimmer on the light head. The power supply is located outside the light. Installation over a flush-mounted box is possible.

		EUR	+19%
<b>Y-MDS -XX -XX</b>			
-P	LED über Phase dimmbar (1x TCI MINI MD 500), Netzteil ausserhalb des Sockels LED dimmable by phase-cut (1x TCI MINI MD 500), transformer outside the base	545,38	649,00
-S	LED über Drehdimmer dimmbar (1x TCI MINI JOLLY), Netzteil ausserhalb des Sockels LED dimmable by rotary dimmer switch (1x TCI MINI JOLLY), transformer outside the base	545,38	649,00
-D	LED über Dali dimmbar (1x TCI MINI DALI), Netzteil ausserhalb des Sockels LED dimmable by Dali (1x TCI MINI DALI), transformer outside the base	545,38	649,00
-C	LED über Casambi dimmbar (1x TCI CASAMBI PROFESSIONAL), Netzteil ausserhalb des Sockels LED dimmable by Casambi (1x TCI CASAMBI PROFESSIONAL), transformer outside the base	671,43	799,00
-KP	Kopf Aluminium poliert Sockel weiß gelackt head polished aluminium base white painted		
-KSM	Kopf und Sockel schwarz gelackt head and base black painted		
-KWM	Kopf und Sockel weiß gelackt head and base white painted		
-BE	<b>BLACK EDITION</b> Leuchte komplett schwarz inklusive Leuchtschirm, Stellhebel und Sockel lamp completely black inclusive fluoroscope, rotary dimmer switch and base	+84,04	+100,00
<b>OPTIONAL</b>		EUR	+19%
	Linse für 20° Abstrahlwinkel lense for 20° beam angle	41,18	49,00



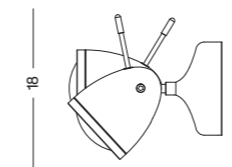
# YLUX-WDS



Unser YLUX Wand-/ Deckenstrahler verfügt über einen fokussierbaren Leuchtkopf. Der Abstrahlwinkel kann mittels einer Glaslinsenoptik durch Drehen des Leuchtschirmes stufenlos von 60 - 90° eingestellt werden. Das optional einsetzbare Doppellinsensystem reduziert den Abstrahlwinkel auf 20°. Der dreh- und schwenkbare Leuchtkopf sitzt auf einem massive Aluminium Sockel. Optional ist die Leuchte über Phase, Dali, Casambi oder den Drehdimmer am Leuchtkopf stufenlos dimmbar. Die Montage über einer Unterputzdose ist möglich.

Our YLUX wall/ceiling spotlight has a focusable light head. The beam angle can be continuously adjusted from 60 - 90° using glass lens optics by rotating the fluorescent screen. The optional double lens system reduces the beam angle to 20°. The rotating and pivoting light head sits on a solid aluminum base. Optionally, the light can be continuously dimmed using Phase, Dali, Casambi or the rotary dimmer on the light head. Installation over a flush-mounted box is possible.

		EUR	+19%
<b>Y-WDS -XX -XX</b>			
-P	LED über Phase dimmbar (1x TCI MINI MD 500) LED dimmable by phase-cut (1x TCI MINI MD 500)	587,39	699,00
-S	LED über Drehdimmer dimmbar (1x TCI MINI JOLLY) LED dimmable by rotary dimmer switch (1x TCI MINI JOLLY)	587,39	699,00
-D	LED über Dali dimmbar (1x TCI MINI DALI) LED dimmable by Dali (1x TCI MINI DALI)	587,39	699,00
-C	LED über Casambi dimmbar (1x TCI MINI MD 500 / 1x CASAMBI) LED dimmable by Casambi (1x TCI MINI MD 500 / 1x CASAMBI)	713,44	849,00
-KP	Kopf Aluminium poliert Sockel weiß gelackt head polished aluminium base white painted		
-KSM	Kopf und Sockel schwarz gelackt head and base black painted		
-KWM	Kopf und Sockel weiß gelackt head and base white painted		
-BE	<b>BLACK EDITION</b> Leuchte komplett schwarz inklusive Leuchtschirm, Stellhebel und Sockel lamp completely black inclusive fluoroscope, rotary dimmer switch and base	+84,04	+100,00
<b>OPTIONAL</b>		EUR	+19%
	Linse für 20° Abstrahlwinkel lense for 20° beam angle	41,18	49,00



# ATHENE-2WS



Unser ATHENE Wandstrahler verfügt über 2 getrennt fokussierbare Leuchtköpfe. Der Abstrahlwinkel kann mittels einer Glaslinsoptik durch einen seitlichen Schieber stufenlos von 50 - 90° eingestellt werden. Die Leuchtenkorpus ist aus Aluminium gefertigt und beinhaltet das phasendimmbare Netzteil.

Our ATHENE wall spotlight has 2 separately focusable light heads. The beam angle can be continuously adjusted from 50 - 90° using a glass lens optic using a slider on the side. The lamp body is made of aluminum and contains the phase-dimmable power supply.

EUR +19%

A-2WS -XX -XX

-P

beide LEDs gemeinsam über Phase dimmbar (1x KAPEGO MINI D50012NT)  
both LEDs together dimmable by phase-cut (1x KAPEGO MINI D50012NT)

503,36 599,00

-KG

Leuchte gold gelackt lamp gold painted

-KP

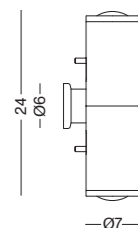
Leuchte Aluminium poliert lamp polished aluminium

-KS

Leuchte schwarz gelackt lamp black painted

-KW

Leuchte weiß gelackt lamp white painted





## MIMIX-BWS

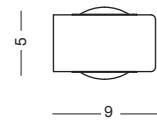


Unsere MIMIX Wandstrahler haben einen Korpus aus handgegossenem Sichtbeton. Die beiden eingesetzte Leuchtköpfe haben eine Glaslinsenoptik mit 100° Abstrahlwinkel. Die treiberlosen LEDs können über Phase gedimmt werden. Die Ansteuerung über eine Casambi Modul ist möglich.

Our MIMIX wall spotlights have a body made of hand-cast exposed concrete. The two light heads used have glass lens optics with a 100° beam angle. The driverless LEDs can be dimmed via phase. Control via a Casambi module is possible.

EUR +19%

M-BWS2	-XX				
	-BG	Korpus Beton grau	corpus concrete grey	251,26	299,00
	-BW	Korpus Beton weiß	corpus concrete white		



## MIMIX-BAS

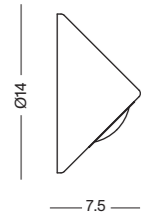


Unsere MIMIX Wandstrahler haben einen Korpus aus handgegossenem Sichtbeton. Die beiden eingesetzte Leuchtköpfe haben eine Glaslinsenoptik mit 100° Abstrahlwinkel. Die treiberlosen LEDs können über Phase gedimmt werden. Die Ansteuerung über ein Casambi Modul ist möglich.

Our MIMIX wall spotlights have a body made of hand-cast exposed concrete. The two light heads used have glass lens optics with a 100° beam angle. The driverless LEDs can be dimmed via phase. Control via a Casambi module is possible.

EUR +19%

M-BAS	-XX			167,23	199,00
	-BG	Korpus Beton grau	corpus concrete grey		
	-BW	Korpus Beton weiß	corpus concrete white		



## MIMIX-BUS

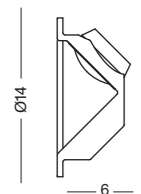


Unsere MIMIX Wandstrahler haben einen Korpus aus handgegossenem Sichtbeton. Die beiden eingesetzte Leuchtköpfe haben eine Glaslinsenoptik mit 100° Abstrahlwinkel. Die treiberlosen LEDs können über Phase gedimmt werden. Die Ansteuerung über eine Casambi Modul ist möglich.

Our MIMIX wall spotlights have a body made of hand-cast exposed concrete. The two light heads used have glass lens optics with a 100° beam angle. The driverless LEDs can be dimmed via phase. Control via a Casambi module is possible.

EUR +19%

M-BUS	-XX			167,23	199,00
	-BG	Korpus Beton grau	corpus concrete grey		
	-BW	Korpus Beton weiß	corpus concrete white		

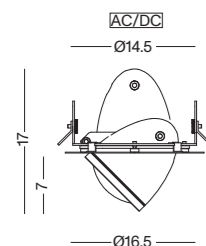




Unser YLUX Einbaustrahler verfügt über einen fokussierbaren Leuchtkopf. Der Abstrahlwinkel kann mittels einer Glaslinsenoptik durch Drehen des Leuchtschirmes stufenlos von 60 - 90° eingestellt werden. Das optional einsetzbare Doppellinsensystem reduziert den Abstrahlwinkel auf 20°. Der Leuchtkopf sitzt in einem Edelstahl Einbaurahmen und ist um 360° dreh- und bis zu 45° schwenkbar. Die Sichtblende wird magnetisch gehalten. Optional ist die LED über Phase, Dali oder Casambi dimmbar.

Our YLUX recessed spotlight has a focusable light head. The beam angle can be continuously adjusted from 60 - 90° using glass lens optics by rotating the fluorescent screen. The optional double lens system reduces the beam angle to 20°. The light head sits in a stainless steel installation frame and can be rotated 360° and swiveled up to 45°. The screen is held magnetically. Optionally, the LED can be dimmed via Phase, Dali or Casambi.

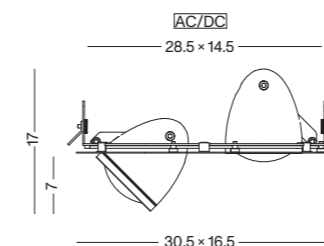
		EUR	+19%
<b>Y-DES -XX -XX</b>			
-P	LED über Phase dimmbar (1x TCI MINI MD 500) LED dimmable by phase-cut (1x TCI MINI MD 500)	503,36	599,00
-D	LED über Dali dimmbar (1x TCI MINI DALI) LED dimmable by Dali (1x TCI MINI DALI)	503,36	599,00
-C	LED über Casambi dimmbar (1x TCI PROFESSIONAL CASAMBI) LED dimmable by Casambi (1x TCI PROFESSIONAL CASAMBI)	629,41	749,00
-KSM	Kopf / Blende in schwarz gelackt head / blende in black painted		
-KWM	Kopf / Blende in weiß gelackt head / blende in white painted		
-BE	<b>BLACK EDITION</b> Leuchte komplett schwarz inklusive Leuchtschirm lamp completely black inclusive fluoroscope	+42,02	+50,00
<b>OPTIONAL</b>		EUR	+19%
	Linse für 20° Abstrahlwinkel lense for 20° beam angle	41,18	49,00



Unser YLUX Einbaustrahler verfügt über zwei fokussierbare Leuchtköpfe. Der Abstrahlwinkel kann mittels einer Glaslinsenoptik durch Drehen des Leuchtschirmes stufenlos von 60 - 90° eingestellt werden. Das optional einsetzbare Doppellinsensystem reduziert den Abstrahlwinkel auf 20°. Der Leuchtkopf sitzt in einem Edelstahl Einbaurahmen und ist um 360° dreh- und bis zu 45° schwenkbar. Die Sichtblende wird magnetisch gehalten. Optional ist die LED über Phase, Dali oder Casambi dimmbar.

Our YLUX recessed spotlight has two focusable light heads. The beam angle can be continuously adjusted from 60 - 90° using glass lens optics by rotating the fluorescent screen. The optional double lens system reduces the beam angle to 20°. The light head sits in a stainless steel installation frame and can be rotated 360° and swiveled up to 45°. The screen is held magnetically. Optionally, the LED can be dimmed via Phase, Dali or Casambi.

		EUR	+19%
<b>Y-2DES-XX -XX</b>			
-P	beide LEDs gemeinsam über Phase dimmbar (2x TCI MINI MD 500) both LEDs together dimmable by phase-cut (2x TCI MINI MD 500)	1.007,56	1.199,00
-D	beide LEDs getrennt über Dali dimmbar (2x TCI MINI DALI) both LEDs separately dimmable by Dali (2x TCI MINI DALI)	1.007,56	1.199,00
-C1	beide LEDs gemeinsam über Casambi dimmbar (2x TCI PROFESSIONAL CASAMBI) both LEDs together dimmable by Casambi (2x TCI PROFESSIONAL CASAMBI)	1.133,61	1.349,00
-C2	beide LEDs getrennt über Casambi dimmbar (2x TCI PROFESSIONAL CASAMBI) both LEDs separately dimmable by Casambi (2x TCI PROFESSIONAL CASAMBI)	1.259,67	1.499,00
-KSM	Kopf / Blende in schwarz gelackt head / blende in black painted		
-KWM	Kopf / Blende in weiß gelackt head / blende in white painted		
-BE	<b>BLACK EDITION</b> Leuchte komplett schwarz inklusive Leuchtschirm, Aufpreis je Leuchte lamp completely black inclusive fluoroscope, additional charge each light	+42,02	+50,00
<b>OPTIONAL</b>		EUR	+19%
	Linse für 20° Abstrahlwinkel lense for 20° beam angle	41,18	49,00



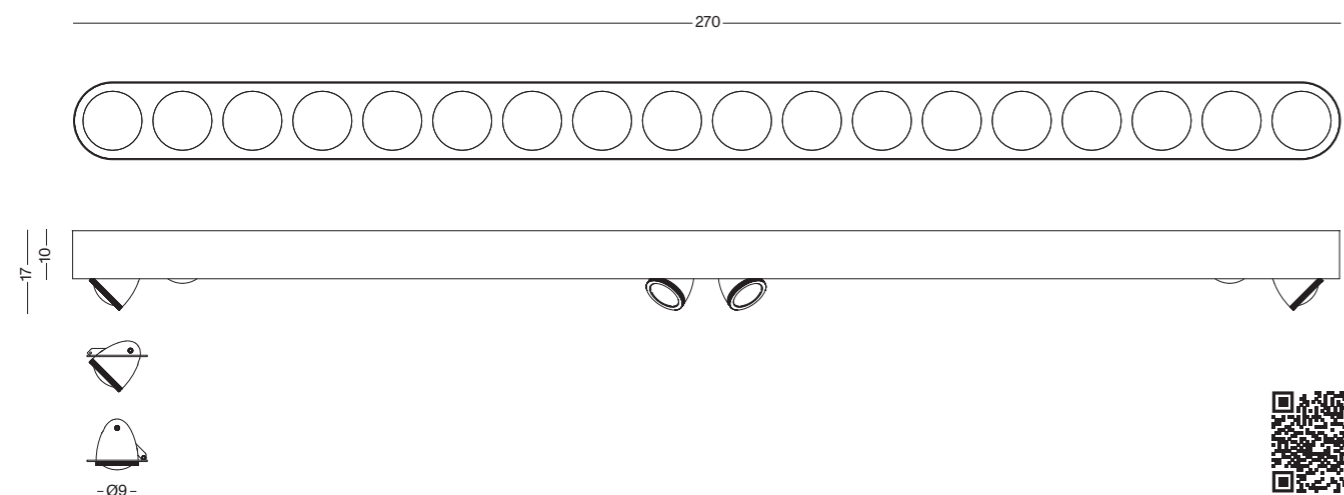
# YLUX-18DAS



Unser YLUX Aufbau-/ Hängestrahler kann individuell mit Einbaustrahlern bestückt werden. Der Abstrahlwinkel kann mittels einer Glaslinsenoptik durch Drehen des Leuchtschirmes stufenlos von 60 - 90° eingestellt werden. Das optional einsetzbare Doppellinsensystem reduziert den Abstrahlwinkel auf 20°. Die Leuchtköpfe sitzen in einem Korpus aus Stahlblech und sind um 360° dreh- und bis zu 45° schwenkbar. Die Sichtblende wird magnetisch gehalten. Optional sind die LEDs über Phase, Dali oder Casambi dimmbar.

Our YLUX surface-mounted/hanging spotlight can be individually equipped with recessed spotlights. The beam angle can be continuously adjusted from 60 - 90° using glass lens optics by rotating the fluorescent screen. The optional double lens system reduces the beam angle to 20°. The light heads sit in a body made of sheet steel and can be rotated through 360° and pivoted up to 45°. The screen is held magnetically. Optionally, the LEDs can be dimmed via Phase, Dali or Casambi.

		EUR	+19%
<b>Y-18DAS</b>	Gehäuse 270 cm (oder nach Wunsch) corpus 270 cm (or as desired)	2.520,17	2.999,00
<b>Y-LK</b>	<b>-XX -XX</b>		
	<b>-P</b>	LED über Phase dimmbar (1x TCI MINI MD 500) LED dimmable by phase-cut (1x TCI MINI MD 500)	419,33 499,00
	<b>-S</b>	LED über 1 - 10V / PUSH dimmbar (1x TCI MINI JOLLY) LED dimmable by 1 - 10V / PUSH (1x TCI MINI JOLLY)	419,33 499,00
	<b>-D</b>	LED über Dali dimmbar (1x TCI MINI DALI) LED dimmable by Dali (1x TCI MINI DALI)	419,33 499,00
	<b>-C</b>	LED über Casambi dimmbar (1x TCI MINI MD 500 / 1x CASAMBI) LED dimmable by Casambi (1x TCI MINI MD 500 / 1x CASAMBI)	545,38 649,00
	<b>-KSM</b>	Kopf / Blende in schwarz gelackt head / blende in black painted	
	<b>-KWM</b>	Kopf / Blende in weiß gelackt head / blende in white painted	
<b>OPTIONAL</b>		EUR	+19%
	Linse für 20° Abstrahlwinkel lense for 20° beam angle	41,18	49,00



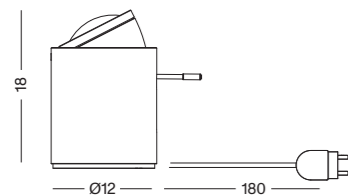
# YLUX-BAS



Unser YLUX Bodenstrahler verfügt über einen fokussierbaren Leuchtkopf. Der Abstrahlwinkel kann mittels einer Glaslinsenoptik durch Drehen des Leuchtschirmes stufenlos von 60 - 90 eingestellt werden. Das optional einsetzbare Doppellinsensystem reduziert den Abstrahlwinkel auf 20°. Der Drehdimmer tritt seitlich durch den massiven Aluminium Korpus. Über ihn kann der Leuchtkopf stufenlos um bis zu 30° geschwenkt sowie die Helligkeit der LED geregelt werden. Die transparente 230V Zuleitung hat einen Eurostecker.

Our YLUX floor spotlight has a focusable light head. The beam angle can be continuously adjusted from 60 - 90° using glass lens optics by rotating the fluorescent screen. The optional double lens system reduces the beam angle to 20°. The rotary dimmer comes through the side of the solid aluminum body. The light head can be swiveled continuously by up to 30° and the brightness of the LED can be controlled. The transparent 230V supply line has a Euro plug.

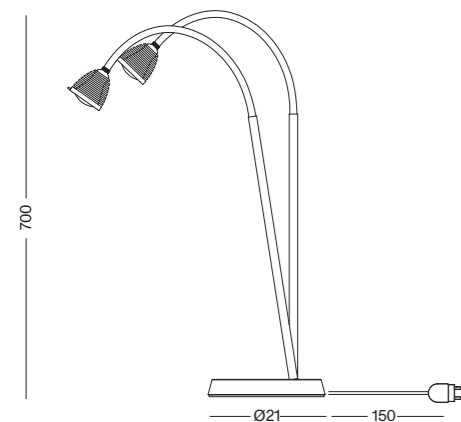
		EUR	+19%
Y-BAS -XX -XX			
-S	LED über Drehdimmer dimmbar (1x TCI MINI JOLLY) LED dimmable by rotary dimmer switch (1x TCI MINI JOLLY)	671,43	799,00
-C	LED über Casambi dimmbar (1x TCI MINI MD 500 / 1x CASAMBI) LED dimmable by Casambi (1x TCI MINI MD 500 / 1x CASAMBI)	797,48	949,00
-KSM	Leuchtkopf und Korpus in schwarz gelackt lamp head and corpus in black painted		
-KWM	Leuchtkopf und Korpus in weiß gelackt lamp head and corpus in white painted		
-BE	<b>BLACK EDITION</b> Leuchte komplett schwarz inklusive Leuchtschirm und Stellhebel lamp completely black inclusive fluoroscope and rotary dimmer switch	+42,02	+50,00
<b>OPTIONA</b>		EUR	+19%
	Linse für 20° Abstrahlwinkel lense for 20° beam angle	41,18	49,00



Unsere ATHENE Tischleuchte verfügt über einen fokussierbaren Leuchtkopf. Der Abstrahlwinkel kann mittels einer Glaslinsenoptik durch Drehen des Leuchtschirmes stufenlos von 40 - 90° eingestellt werden. Die Flexwelle ist in jegliche Position flexibel einstellbar. Sie sitzt auf einem Standrohr und ist optional mit einem farbigen Textil überzogen. Das Rohr mündet in einem massiven Aluminium Standfuß und ist um 10° neigbar. Die Helligkeit der LED wird über einen Tastdimmer am Tischfuß geregelt. Die transparente 230V Zuleitung hat einen Eurostecker.

Our ATHENE table lamp has a focusable light head. The beam angle can be continuously adjusted from 40 - 90° using glass lens optics by rotating the fluorescent screen. The flex shaft can be flexibly adjusted to any position. It sits on a standpipe and is optionally covered with a colored textile. The tube ends in a solid aluminium base and can be tilted by 10°. The brightness of the LED is controlled via a touch dimmer on the table base. The transparent 230V supply line has a Euro plug.

		EUR	+19%
A-TL3	-XX -XX -XX		
-S	LED über Taster am Tischfuß dimmbar (1x TCI MINI JOLLY) LED dimmable by push-button at standing (1x TCI MINIX JOLLY)	503,36	599,00
-C	LED über Casambi dimmbar (1x KGP CC10W150-500 CASAMBI) LED dimmable by Casambi (1x KGP CC10W150-500 CASAMBI)	629,41	749,00
-KA	Kopf und Standrohr Aluminium / Tischfuß schwarz gelackt head and tube aluminium / standing black painted		
-KS	Kopf, Standrohr und Tischfuß schwarz gelackt head, tube and standing black painted	+42,02	+50,00
-KW	Kopf, Standrohr und Tischfuß weiß gelackt head, tube and standing white painted	+42,02	+50,00
-FA	Flexwelle Aluminium flexible shaft aluminium		
-FTA	Flexwelle Textil anthrazit flexible shaft textile anthracite		
-FTB	Flexwelle Textil blau flexible shaft textile blue		
-FTG	Flexwelle Textil grün flexible shaft textile green		
-FTR	Flexwelle Textil rot flexible shaft textile red		
-FTS	Flexwelle Textil schwarz flexible shaft textile black		
-FTU	Flexwelle Textil braun flexible shaft textile brown		
-FTW	Flexwelle Textil weiß flexible shaft textile white		
-FTSO	Flexwelle Textil Sonderfarbe (je Welle) flexible shaft special color (each shaft)	+42,02	+50,00




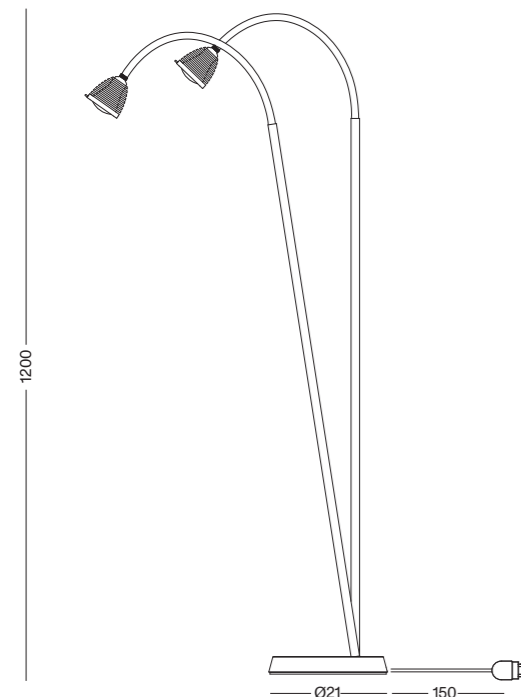
# ATHENE-SL New



Unsere ATHENE Standleuchte verfügt über einen fokussierbaren Leuchtkopf. Der Abstrahlwinkel kann mittels einer Glaslinsenoptik durch Drehen des Leuchtschirmes stufenlos von 40 - 90° eingestellt werden. Die Flexwelle ist in jegliche Position flexibel einstellbar. Sie sitzt auf einem Standrohr und ist optional mit einem farbigen Textil überzogen. Das Rohr mündet in einem massiven Aluminium Standfuß und ist um 10° neigbar. Die Helligkeit der LED wird über einen Tastdimmer am Standfuß geregelt. Die transparente 230V Zuleitung hat einen Eurostecker.

Our ATHENE floor lamp has a focusable light head. The beam angle can be continuously adjusted from 40 - 90° using glass lens optics by rotating the fluorescent screen. The flex shaft can be flexibly adjusted to any position. It sits on a standpipe and is optionally covered with a colored textile. The tube ends in a solid aluminum base and can be tilted by 10°. The brightness of the LED is controlled via a touch dimmer on the base. The transparent 230V supply line has a Euro plug.

		EUR	+19%
A-SL3	-XX -XX -XX		
-S	LED über Taster am Standfuß dimmbar (1x TCI MINI JOLLY) LED dimmable by push-button at standing (1x TCI MINI JOLLY)	587,39	699,00
-C	LED über Casambi dimmbar (1x KGP CC10W150-500 CASAMBI) LED dimmable by Casambi (1x KGP CC10W150-500 CASAMBI)	713,44	849,00
-KA	Kopf und Standrohr Aluminium / Tischfuß schwarz gelackt head and tube aluminium / standing black painted		
-KS	Kopf, Standrohr und Tischfuß schwarz gelackt head, tube and standing black painted	+42,02	+50,00
-KW	Kopf, Standrohr und Tischfuß weiß gelackt head, tube and standing white painted	+42,02	+50,00
-FA	Flexwelle Aluminium flexible shaft aluminium		
-FTA	Flexwelle Textil anthrazit flexible shaft textile anthracite		
-FTB	Flexwelle Textil blau flexible shaft textile blue		
-FTG	Flexwelle Textil grün flexible shaft textile green		
-FTR	Flexwelle Textil rot flexible shaft textile red		
-FTS	Flexwelle Textil schwarz flexible shaft textile black		
-FTU	Flexwelle Textil braun flexible shaft textile brown		
-FTW	Flexwelle Textil weiß flexible shaft textile white		
-FTSO	Flexwelle Textil Sonderfarbe (je Welle) flexible shaft special color (each shaft)	+42,02	+50,00





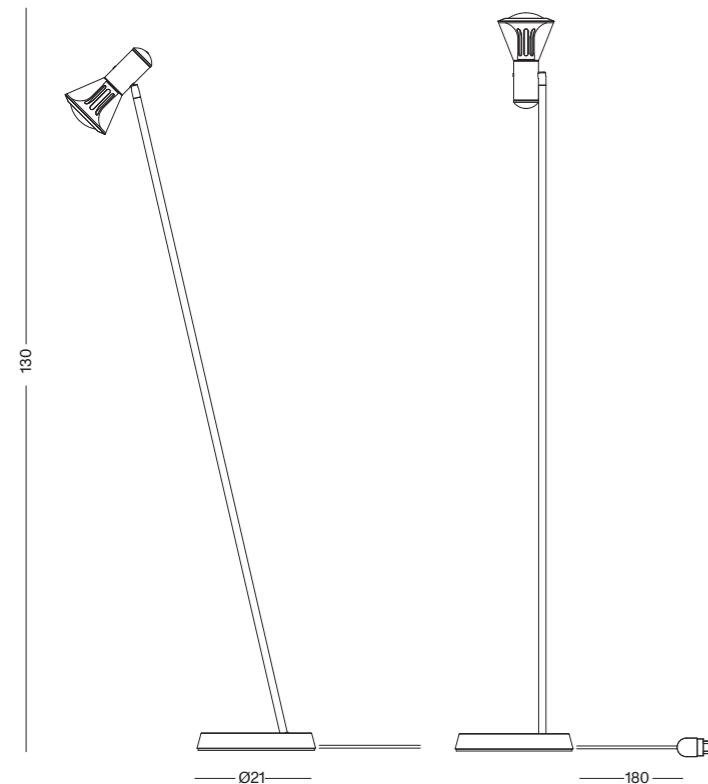
# ETHICS-SL



Unsere ETHICS Standleuchte verfügt über 2 Lichtquellen. Das direkte Licht strahlt axial durch eine Glaslinse mit einem Abstrahlwinkel von 85°. Die indirekte Lichtquelle sitzt innerhalb des eloxierten Aluminium Reflektors und scheint seitlich durch den Leuchtschirm aus mundgeblasenem Kristallglas. Beide LEDs sind über 2 Tastdimmer separat am Leuchtkopf dimmbar, optional auch über Casambi. Der Leuchtkopf ist über 360° dreh- und schwenkbar. Das Standrohr ist über ein Kugelgelenk mit dem massiven Aluminium Standfuß verbunden und um 10° neigbar. Die Leseleuchte kann sich somit zum Deckenfluter wandeln. Die 230V Zuleitung mit Eurostecker ist mit einem schwarzen Textil überzogen.

Unsere ETHICS Standleuchte verfügt über 2 Lichtquellen. Das direkte Licht strahlt axial durch eine Glaslinse mit einem Abstrahlwinkel von 85°. Die indirekte Lichtquelle sitzt innerhalb des eloxierten Aluminium Reflektors und scheint seitlich durch den Leuchtschirm aus mundgeblasenem Kristallglas. Beide LEDs sind über 2 Tastdimmer separat am Leuchtkopf dimmbar, optional auch über Casambi. Der Leuchtkopf ist über 360° dreh- und schwenkbar. Das Standrohr ist über ein Kugelgelenk mit dem massiven Aluminium Standfuß verbunden und um 10° neigbar. Die Leseleuchte kann sich somit zum Deckenfluter wandeln. Die 230V Zuleitung mit Eurostecker ist mit einem schwarzen Textil überzogen.

		EUR	+19%
E-SL	-XX -XX -XX		
-S	direkte / indirekte LED getrennt über 2x Taster dimmbar (2xTCI MINI JOLLY PLV) direct / indirect LED separately dimmable by 2x push-buttons (2x TCI MINI JOLLY PLV )	1.007,56	1.199,00
-C1	direkte / indirekte LED gemeinsam über Casambi dimmbar (2xTCI MINI JOLLY PLV+ 1x CASAMBI) direct / indirect LED together dimmable by Casambi (2xTCI MINI JOLLY PLV+ 1x CASAMBI)	1.133,61	1.349,00
-C2	direkte / indirekte LED getrennt über Casambi dimmbar (2x KGP CC10W150-500 CASAMBI) direct / indirect LED separately dimmable by Casambi (2x KGP CC10W150-500 CASAMBI)	1.259,66	1.499,00
-KGS	Leuchtschirm gold, Korpus schwarz, Pendel Textil schwarz lampshade gold, corpus black, pendant textile black		
-KSS	Leuchtschirm schwarz, Korpus schwarz, Pendel Textil schwarz lampshade black, corpus black, pendant textile black		
-GC	Glasschirm kristall crystal glass shade		







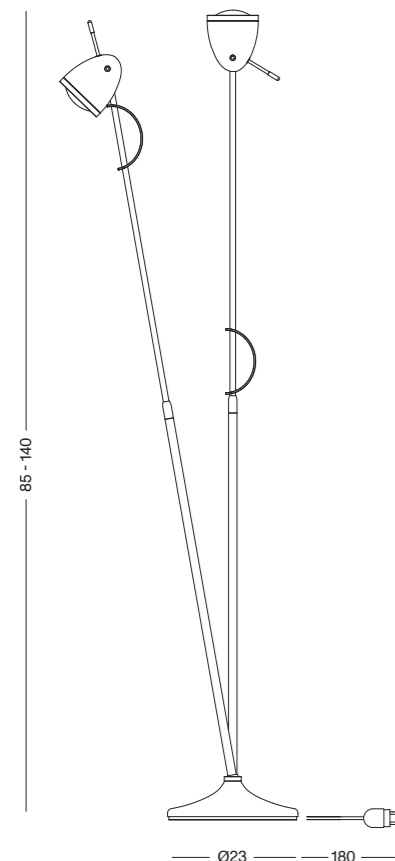
# YLUX-SL



Unsere YLUX Standleuchte verfügt über einen fokussierbaren Leuchtkopf. Der Abstrahlwinkel kann mittels einer Glaslinsenoptik durch Drehen des Leuchtschirmes stufenlos von 60 - 90° eingestellt werden. Der Drehdimmer am massivem Aluminium Leuchtkopf regelt die stufenlose Helligkeit der LED. Das Teleskoprohr sitzt auf einem massiven Betonstandfuß und ist dort um 10° neigbar. Die Höhe ist mit Unterstützung einer cognacfarbene Lederschleife flexibel einstellbar. Die transparente 230V Zuleitung hat einen Eurostecker und ist am Standfuß aufrollbar.

Our YLUX floor lamp has a focusable light head. The beam angle can be continuously adjusted from 60 - 90° using glass lens optics by rotating the fluorescent screen. The rotary dimmer on the solid aluminum light head regulates the continuous brightness of the LED. The telescopic tube sits on a solid concrete base and can be tilted by 10°. The height can be flexibly adjusted with the support of a cognac-colored leather loop. The transparent 230V supply line has a Euro plug and can be rolled up on the base.

		EUR	+19%
Y-SL	-XX	LED über Drehdimmer dimmbar (1x TCI MINI JOLLY) LED dimmable by rotary dimmer switch (1x TCI MINI JOLLY)	965,54 1.149,00
	-KP	Kopf Aluminium poliert, Standfuß Beton grau head polished aluminium, standing concrete grey	
	-KSM	Kopf schwarz gelackt, Standfuß Beton grau head black painted, standing concrete grey	
	-KWM	Kopf weiß gelackt, Standfuß Beton weiß head white painted, standing concrete white	
	-BE	<b>BLACK EDITION</b> Leuchte komplett schwarz inklusive Teleskoprohr, Leuchtschirm und Stellhebel lamp completely black inclusive telescope tube, fluoroscope and rotary dimmer switch	1.217,65 1.449,00





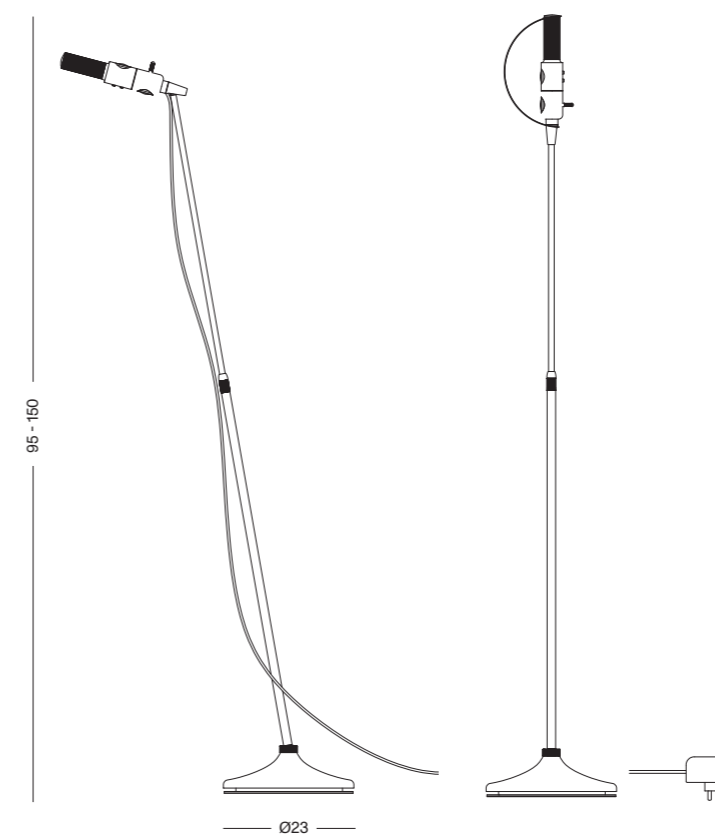
# STEREO-SL








Unsere STEREO Standleuchte verfügt über 2 Lichtquellen. Beide haben einen Abstrahlwinkel von 85° und sind am Leuchtkopf getrennt um 360° drehbar. Die beiden Tastdimmer am Leuchtkopf regeln die beiden Lichtquellen. Das optional am Leuchtkopf montierbare Lichtsegel nimmt das Licht auf und erzeugt ein angenehmes Ambientlicht. Der Leuchtkopf kann wahlweise senkrecht oder waagrecht auf dem höhenverstellbaren Teleskopstandrohr positioniert werden. Dieses wird am massiven Betonstandfuß geführt und ist um 10° neigbar. Die multifunktionale Leseleuchte wird somit zur stimmungsvollen Lichtskulptur. Die 250 cm Zuleitung mit USB Stecker ist mit einem roten Textil überzogen.

Our STEREO floor lamp has 2 light sources. Both have a beam angle of 85° and the light head can be rotated separately by 360°. The two touch dimmers on the light head regulate the two light sources. The light sail, which can optionally be mounted on the light head, absorbs the light and creates a pleasant ambient light. The light head can be positioned either vertically or horizontally on the height-adjustable telescopic standpipe. This is guided on the solid concrete base and can be tilted by 10°. The multifunctional reading light becomes an atmospheric light sculpture. The 250 cm supply line with USB plug is covered with a red textile.

		EUR	+19%
ST-SL-KP-SG	Leuchtkopf und Teleskoprohr Alu poliert / Standfuß Beton grau lamp head and telescope tube polished aluminium / standing concrete grey	1.133,61	1.349,00
ST-SL-KS-SS	Leuchtkopf und Teleskoprohr schwarz gelackt / Standfuß Beton schwarz lamp head and telescope tube black painted / standing concrete black	1.301,68	1.549,00



As light can be successful

DESIGN FOR EUROPE	DESIGN PLUS	
FORM#	interior innovation award 2014 Selection	
		 reddot design award winner 2010



## As light can be lasting

Wir glauben an die Wandelbarkeit des Geschmacks in Bezug auf Farbe und Form ebenso wie an die Beständigkeit des Geschmacks in Bezug auf Qualität. Unsere Leuchten unterwerfen sich keinen kurzfristigen Trends, sondern sind für mindestens ein langes Leben gebaut. Deshalb verknüpfen wir Beständigkeit mit Wandel: Die einzelnen Komponenten unserer Leuchten wie Teleskop und Leuchtkopf sind reduziert, elegant, hochfunktional und in ihrer Kombination sind sie unglaublich wandelbar. Was für die Teile gilt, gilt auch für das Ganze und so müssen sich unsere Leuchten immer auf das reduzieren lassen, was sie sind: fokussierte Begleiter für die Ewigkeit. Designer und Geschäftsführer Kai Steffens folgt stets seinem Idealismus und seiner Intuition. Daraus ergibt sich der Leitgedanke, dass das Design von less'n'more sich an seiner Funktionalität misst und darauf verzichtet, möglichst konform ins Marktsegment einzutauchen. Die Ästhetik steht aber keinesfalls an zweiter Stelle, sondern sie ergibt sich fast wie von selbst durch die Weise, wie wir unsere Produkte denken: Als Qualitätsarbeit, die nur entsteht, wenn der ganze Mensch daran beteiligt ist, wenn seine Sinne und sein Verstand ein gemeinsames Ziel haben, nämlich Sie mit unserer Leidenschaft anzustecken.

Whilst we believe in the mutability of taste when it comes to colour and form, we understand that the desire for quality remains constant. We don't subscribe to short-lived trends but produce luminaires that are built to last at least one lifetime. That is why we combine permanence and change: the design of each luminaire component, such as the telescope fittings and luminaire heads, is pared back, elegant and highly functional, yet it is also incredibly easy to interchange them. The approach we use for our components also applies to the luminaires as a whole, which always have to be stripped back to their very essence, becoming like a loyal, lifelong friend. Designer and Managing Director Kai Steffens is always driven by his ideals and intuition. This underpins the less'n'more guiding principle that design should be measured by its functionality and that it's not always necessary to fall in line with most of the lighting industry. However, this doesn't mean that aesthetics are relegated to second place. On the contrary; beauty in design is achieved by virtue of the way we conceive our products. We firmly believe that quality can only be achieved if a person is completely involved, invested in working towards a common goal and happy to be carried along by our passion.





## As light can be a perfect match

Less'n'more ist die Geschichte zweier Freunde, der beiden Geschäftsführer Kai Steffens und Christian Dinow, die vor über 20 Jahren im Keller der gemeinsamen WG begann. Auf einer alten Werkbank schraubte Steffens an seinen eigenen Entwürfen und entwickelte nicht nur seine Liebe für schönes Design, sondern legte auch den Grundstein für das eigene Designlabel: Fasziniert von den kreativen Möglichkeiten der LED-Technologie entwickelten Steffens und Dinow zu Beginn Lichtwerkzeuge für die Industrie, bevor ihnen 2008 mit ihrer Idee der ersten fokussierbaren LED-Leuchte der Durchbruch im Segment der Wohnraumleuchten gelang und diese mehrfach ausgezeichnet wurden. Mittlerweile sind die Produktpalette und das Team gewachsen und an der Aufgabenstellung hat sich nichts geändert: Gemeinsam bringen sie mit handwerklicher Präzision, Kreativität und Gestaltungsoffenheit ihr Licht unter die Menschen. Ihre Produktionsstätte ist weiterhin in Deutschland und das ist keine Selbstverständlichkeit, sondern eine alte Weisheit: Never change a perfect match ...

The less'n'more story started 20 years ago when company directors Kai Steffens and Christian Dinow first met in the basement of their shared apartment and struck up a firm friendship. Sitting at an old work bench, Kai tinkered around trying out his own designs and developed a love of beautiful design whilst laying the foundations for his own design label. Fascinated by the creative possibilities of LED technology, Kai and Christian initially developed industrial lighting fittings until they broke into the residential lighting market in 2008 with their innovative, adjustable-focus LED luminaires, which have since won multiple design awards. The product range and the team have now grown, although the aims of the business have remained the same. Motivated by their strong team spirit, they apply technical precision, creativity and an unrestrained approach to design stunning lighting designs. All products are still manufactured in Germany. After all, if something works perfectly, why change it?

Dipl. Designer Christian Dinow, Geschäftsführer

## As light can be less' n' more

Unser Name spiegelt unsere Haltung wider, all das wegzulassen, was nicht unbedingt nötig ist, um die Funktion zu erfüllen. Wir verpflichten uns damit einem Verständnis von Nachhaltigkeit, das alle Energie und Kreativität in die minimalste Einheit von Funktion und Form investiert. Dieser Minimalismus ermöglicht uns ein Mehr an Raum für lösungsorientiertes Design und innovative Technologien. So treffen wir selbstbewusste Entscheidungen für einzigartige Produkte, die nur ihrem eigenen Kurs folgen. Mehr Sein. Mehr Schein.

Our company name encapsulates our approach to design in which we focus on eliminating anything that is redundant. This goes hand-in-hand with our understanding of sustainability, which we are deeply committed to. We invest all our energy and creativity into stripping everything back to basic function and form. Our minimalist approach gives us greater freedom to design with innovative technologies and a solutions-driven approach. This means that we can confidently make design decisions that result in truly unique products that are far from the norm. Live for the moment. Bask in the light. As light can be less' n' more,

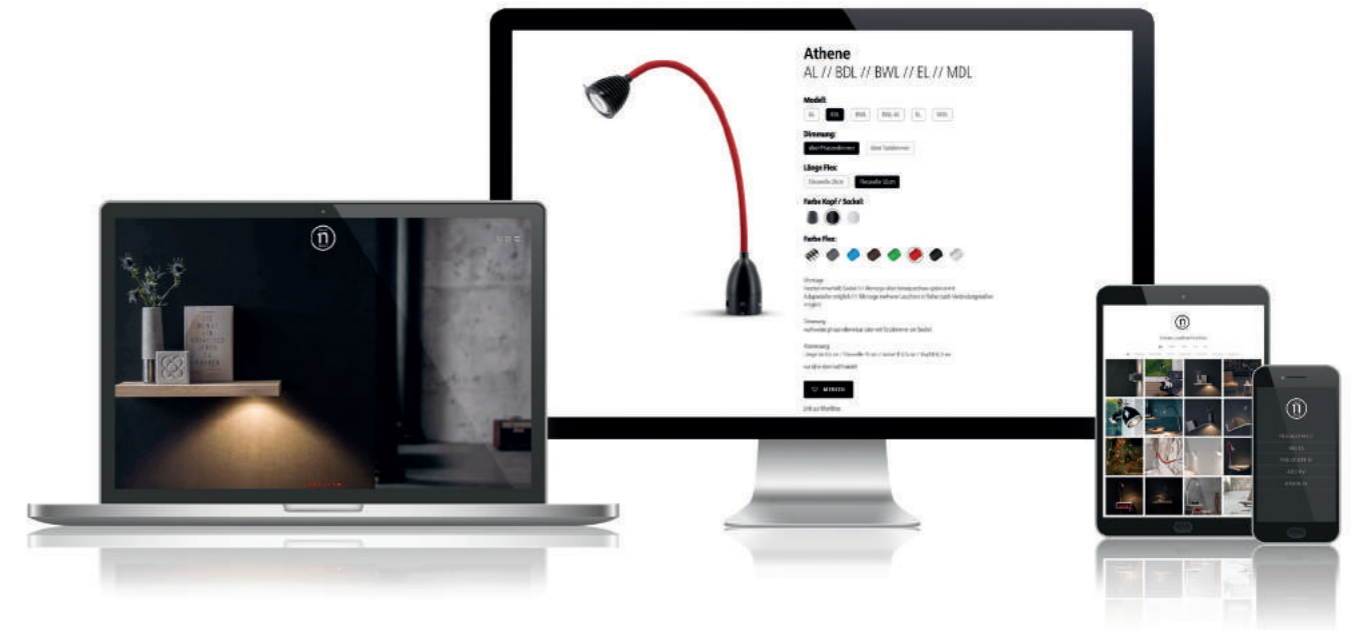


## FARBEN COLORS

Säonderfarbe gelb special color yellow	8609
Sonderfarbe dottergelb special color yolk yellow	8661
Sonderfarbe orange special color orange	8490
Sonderfarbe rosa special color rose	5065
Sonderfarbe pink special color pink	5555
Sonderfarbe lila special color purple	9240
<b>FTA</b> Standardfarbe anthrazit standard color anthracite	<b>3710</b>
Sonderfarbe marineblau special color marine blue	8121
Sonderfarbe enziablau special color gentian blue	8188
Sonderfarbe hellgrau special color light grey	8214
Sonderfarbe hellbraun special color light brown	2019
<b>FTU</b> Standardfarbe braun standard color brown	<b>8093</b>
<b>FTS</b> Standardfarbe schwarz standard color black	<b>0000</b>
Sonderfarbe grau special color grey	8202
<b>FTR</b> Standardfarbe rot standard color red	<b>11653</b>
<b>FTG</b> Standardfarbe grün standard color green	<b>8141</b>
<b>FTB</b> Standardfarbe blau standard color blue	<b>8049</b>
<b>FTW</b> Standardfarbe weiß standard color white	<b>8020</b>
<b>FA</b> Standard Aluminium standard aluminium	<b>0000</b>



## KONFIGURATOR CONFIGURATOR
















Ein zentraler Punkt unserer Produktphilosophie ist es, dass sich unsere Leuchten dem Nutzer und dessen Geschmack anpassen. Um dieses zu ermöglichen, gibt es bei unseren Leuchten eine Vielzahl an Auswahl- und Kombinationsmöglichkeiten. Um Ihnen die Wahl zu erleichtern haben wir einen Online-Konfigurator entwickelt. Dieses moderne Tool macht es leicht, die verschiedenen Optionen visuell zu erfassen und zu kombinieren. Mit nur wenigen Klicks können Sie die Produkte nach Ihren Wünschen gestalten und dabei jede Änderung in Echtzeit sehen. Ausserdem erhalten Sie einen unverbindlichen Verkaufspreis und die korrekte Artikelnummer. So wird aus rationaler Kombinatorik Sinnesfreude und Sie kreieren aus unserem Angebot per Mausklick eine neue Lieblingsleuchte!

A central point of our product philosophy is that our lights adapt to the user and their taste. To make this possible, our luminaires offer a wide range of selection and combination options. To make your choice easier, we have developed an online configurator. This modern tool makes it easy to visualise and combine the various options. With just a few clicks, you can customise the products according to your wishes and see every change in real time. You also receive a non-binding sales price and the correct article number. This turns rational combinatorics into sensory pleasure and you can create a new favourite light from our range at the click of a mouse!

[www.less-n-more.com](http://www.less-n-more.com)  
[www.next.design](http://www.next.design)



## SYMBOLS ICONS

-  Artikel neu  
article new
-  Casambi  
Casambi
-  Farbtemperatur (Kelvin)  
color temperature (kelvin)
-  Farbwiedergabeindex  
color rendering index
-  Leistung (Watt)  
power (watt)
-  LED wechselbar  
LED changeable
-  Leuchte fokussierbar  
light focusable
-  Leuchte dimmbar  
light dimmable
-  Lichtstrom (Lumen)  
luminous flux (lumen)
-  Schutzart  
protection class
-  Speditionsleuchte (extra Kosten beachten)  
forwarding light (consider additional costs)
-  USB Netzteil  
USB transformer
-  Energieeffizienz  
efficiency class

## IMPRESSUM IMPRINT

less'n'more® GmbH  
Scheidtweilerstr. 79  
50933 Köln  
Deutschland

T: +49 (0) 221 – 99 98 44 80  
F: +49 (0) 221 – 99 98 44 88

info@less-n-more.com  
www.less-n-more.com  
www.next.design

Produkt Design:  
Kai Steffens  
Constantin Wortmann

Fotos:  
Nicole Hoppe  
Markus Burke

Alle Rechte vorbehalten. Dieser Katalog oder Teile dessen dürfen nicht vervielfältigt, in Datenbanken gespeichert oder in irgendeiner Form übertragen werden ohne die schriftliche Genehmigung der less'n'more GmbH. Der Katalog wurde sorgfältig geprüft. Fehler können dennoch nicht ausgeschlossen werden. Für den Inhalt übernehmen wir keine Gewähr. Originalfarben können von den abgedruckten Farbmustern abweichen. Wir behalten uns vor, im Interesse der Produktverbesserung, Änderungen in Konstruktionsdetails, Oberflächen und Farben durchzuführen. Wir liefern ausschließlich auf Basis unserer allgemeinen Geschäftsbedingungen. Diese finden Sie auf unserer Internetseite unter [www.less-n-more.com](http://www.less-n-more.com). Auf Wunsch senden wir Ihnen diese auch gerne zu.

Preise gültig ab 1.4.2024. Alle Preise sind gerundete, unverbindliche Preisempfehlungen zzgl. Mehrwertsteuer.

All rights reserved. This catalogue or any excerpts thereof may not be duplicated, saved in databases or transmitted in any form whatsoever without explicit written authorisation from less'n'more GmbH. This catalogue has been checked with due care. Nevertheless it is possible for errors to occur. We shall not be held liable for the contents. Original colours may differ from the sample colours printed. We reserve the right to carry out modifications to design details, finishes and colours in the interests of product improvement. All of our deliveries to you are exclusively performed on the basis of our general terms and conditions. You can find them under [www.less-n-more.com](http://www.less-n-more.com).

Prices valid from 1.4.2024. All prices are rounded, recommended retail prices plus VAT.

