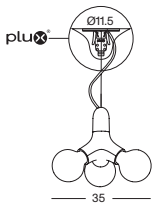


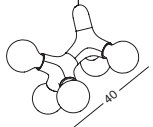
Unsere DNA Pendelleuchten Kollektion besticht durch ihr klassisch zeitloses Design und dem nahezu grenzenlosen Baukastensystem. Dabei können die einzelnen DNA Knoten aneinander gereiht werden. Einige ausgewählte Kombinationen sind hier als Set gelistet. Der Leuchtenkorpus besteht aus ABS Spritzgussteilen welche in verschiedenen Farben wählbar sind. Die 95 mm LED Einheit gibt es in der Ausführung kristall, opal oder streifenverspiegelt. Die Leuchte hängt an einer filigranen Nyllonschnur und wird über eine transparente Zuleitung bestromt. Der Baldachin ist mit unserem patentierten PLUX System ausgestattet und kann somit mühelos unter der Decke montiert werden. Die Leuchte ist über Phase dimmbar. Die Leuchtmittel sind separat zu bestellen.

Our DNA pendant light collection impresses with its classic, timeless design and the almost limitless modular system. The individual DNA nodes can be strung together. Some selected combinations are listed here as a set. The lamp body is made of ABS injection molded parts which can be selected in different colors. The 95 mm LED unit is available in crystal, opal or stripe mirrored versions. The lamp hangs on a delicate nylon cord and is powered via a transparent supply line. The canopy is equipped with our patented PLUX system and can therefore be easily mounted under the ceiling. The lamp can be dimmed via phase. The lamps must be ordered separately.

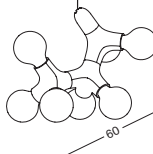
## DNA-PL-SINGLE-3



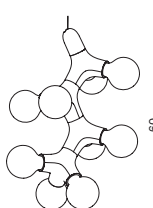
## DNA-PL-DOUBLE-5



## DNA-PL-TRIPLE-7



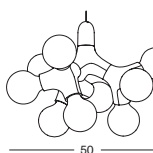
## DNA-PL-QUATTRO-9.1



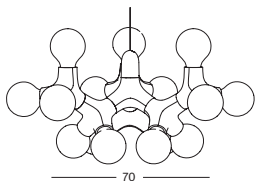
## DNA-PL-QUATTRO-9.2



## DNA-PL-QUATTRO-9.3



## DNA-PL-SEPTO-15



## DNA-PL-LONG-24

